


«СОГЛАСОВАНО»

Заместитель главы администрации  
Губкинского городского округа  
  
Н.Н.Фарафонова

«24» 08 2023 год

«УТВЕРЖДАЮ»

Директор МБОУ «Сергиевская СОШ»  
  
Яровая Р.М.  
Приказ № 217 от «21» 08 2023 года



«СОГЛАСОВАНО»

Начальник Отдела Госавтоинспекции  
ОМВД России по г. Губкину  
  
Капустин И.Н.

«22» 08 2023 года



**ПАСПОРТ  
ДОРОЖНОЙ БЕЗОПАСНОСТИ  
ОБРАЗОВАТЕЛЬНОЙ ОРГАНИЗАЦИИ**

**муниципальное бюджетное общеобразовательное учреждение  
«Сергиевская средняя общеобразовательная школа»  
Губкинского района Белгородской области**

2023 год

## СОДЕРЖАНИЕ

- I. Общие сведения.
- II. Схемы организации дорожного движения.
- III. Система работы педагогического коллектива по профилактике детского дорожно-транспортного травматизма.
- IV. Приложения.

## I. ОБЩИЕ СВЕДЕНИЯ

Наименование ОУ	Муниципальное бюджетное общеобразовательное учреждение «Сергиевская средняя общеобразовательная школа» Губкинского района Белгородской области.
Тип ОУ	Общеобразовательное
Юридический адрес ОУ	309177, РФ, Белгородская область, Губкинский район, село Сергиевка ул. Белгородская, дом 129
Фактический адрес ОУ	309177, РФ, Белгородская область, Губкинский район, село Сергиевка ул. Белгородская, дом 129
Руководители ОУ: Директор (заведующий) (фамилия, имя, отчество, телефон)	Яровая Раиса Михайловна, тел. (47241) 6-01-86
Заместители директора (фамилия, имя, отчество, телефон)	Тиунова Елена Николаевна, тел. (47241) 6-01-86
Заместитель директора (фамилия, имя, отчество, телефон)	Белых Лилия Егоровна, тел. (47241) 6-01-86
Ответственные работники муниципального органа управления образования (должность, фамилия, имя, отчество, телефон)	Заместитель начальника управления образования администрации Губкинского городского округа Корякин А.А.  тел. (47241) 5-54-63
Ответственные от Госавтоинспекции	Начальник Отдела Госавтоинспекции ОМВД России по г. Губкину Капустин И.Н.  Инспектор ИАЗ ОГИБДД МВД России по г.Губкину, майор полиции Чуева Яна Андреевна Тел.47421)5-15-42
Ответственные работники за мероприятия по профилактике детского травматизма:	Преподаватель организатор ОБЖ Ковалев Игорь Николаевич, (47241) 6-01-86, классные руководители 1-11 классов
Дорожно-эксплуатационная организация, осуществляющая содержание УДС:	Муниципальное унитарное предприятие «Автодор» Приемная (47241) 6-52-69 Диспетчер (47241) 6-51-73
Дорожно-эксплуатационная организация, осуществляющая содержание ТСОДД:	ООО «Единая управляющая компания», тел. (47241) 5-14-84, (47241) 5-1-45

Количество обучающихся:	89 (восемьдесят девять)
Наличие уголка БДД:	Все кабинеты начальных классов, фойе школы 1 этаж.
Наличие класса по БДД:	1 кабинет( профессиональная подготовка)
Наличие автогородка (площадки) по БДД:	имеется
Наличие автобуса в ОУ:	имеется
Время занятий в ОУ:	1-ая смена: 8:45 – 15:10 внеклассные занятия: 15:20 – 18:00
Телефоны оперативных служб:	Отдел вневедомственной охраны: (47241) 7-65-33 УВД: 02, Пожарная часть: 01, 112, (47241) 7-65-43 Скорая медицинская помощь: 03, 030, 003 Управление ФСБ России по Белгородской области: (47241) 5-50-84 Справочное электросети: 115, (47241) 9-72-50

## **II. СХЕМЫ ОРГАНИЗАЦИИ ДОРОЖНОГО ДВИЖЕНИЯ**

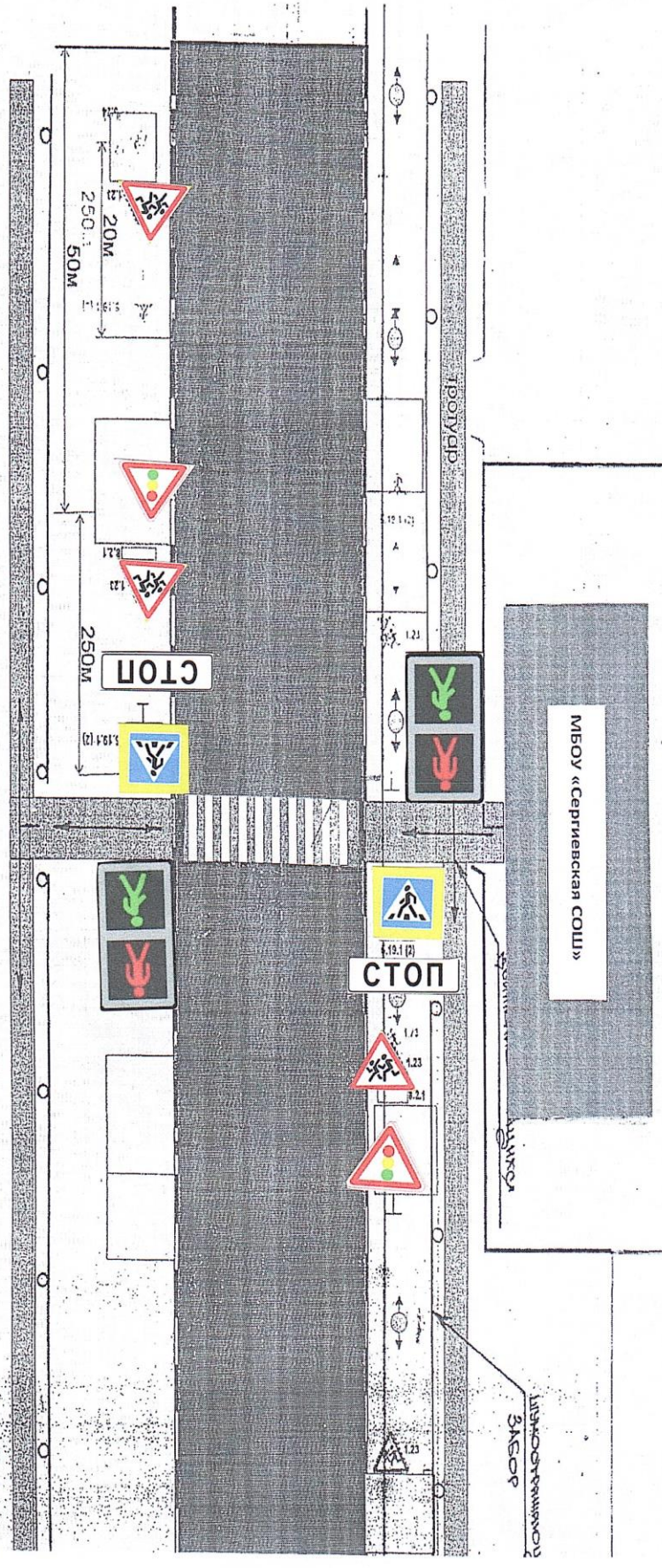


УТВЕРЖДЕНО  
 Начальник управления образования  
 С.Н.Цетинина  
 « 21 » \_\_\_\_\_ 20 23 г.  
 Т.К.И.К.О.В.  
 ОБРАЗОВАНИЕ

УТВЕРЖДЕНО  
 Директор МБОУ «Сергиевский СОШ»  
 Яровая Р.М.  
 « 21 » \_\_\_\_\_ 20 23 г.  
 ОБРАЗОВАНИЕ

УВЕДОМЛЕН  
 Начальник Отдела Госавтоинспекции ОМВД  
 Росолд по г. Рыбинску  
 Капустин И.Н.  
 « 21 » \_\_\_\_\_ 20 23 г.  
 ОБРАЗОВАНИЕ

**ПРОЕКТ**  
**Организации дорожного движения**  
**вблизи образовательного учреждения**



**Условные обозначения:**  
 ← ○ → - опора электроосвещения  
**Примечание:** все размеры даны с учетом существующих неровностей. Общие технические требования  
 ГОСТ 52605-2006 "Искусственные неровности. Общие технические требования"  
 Правила применения

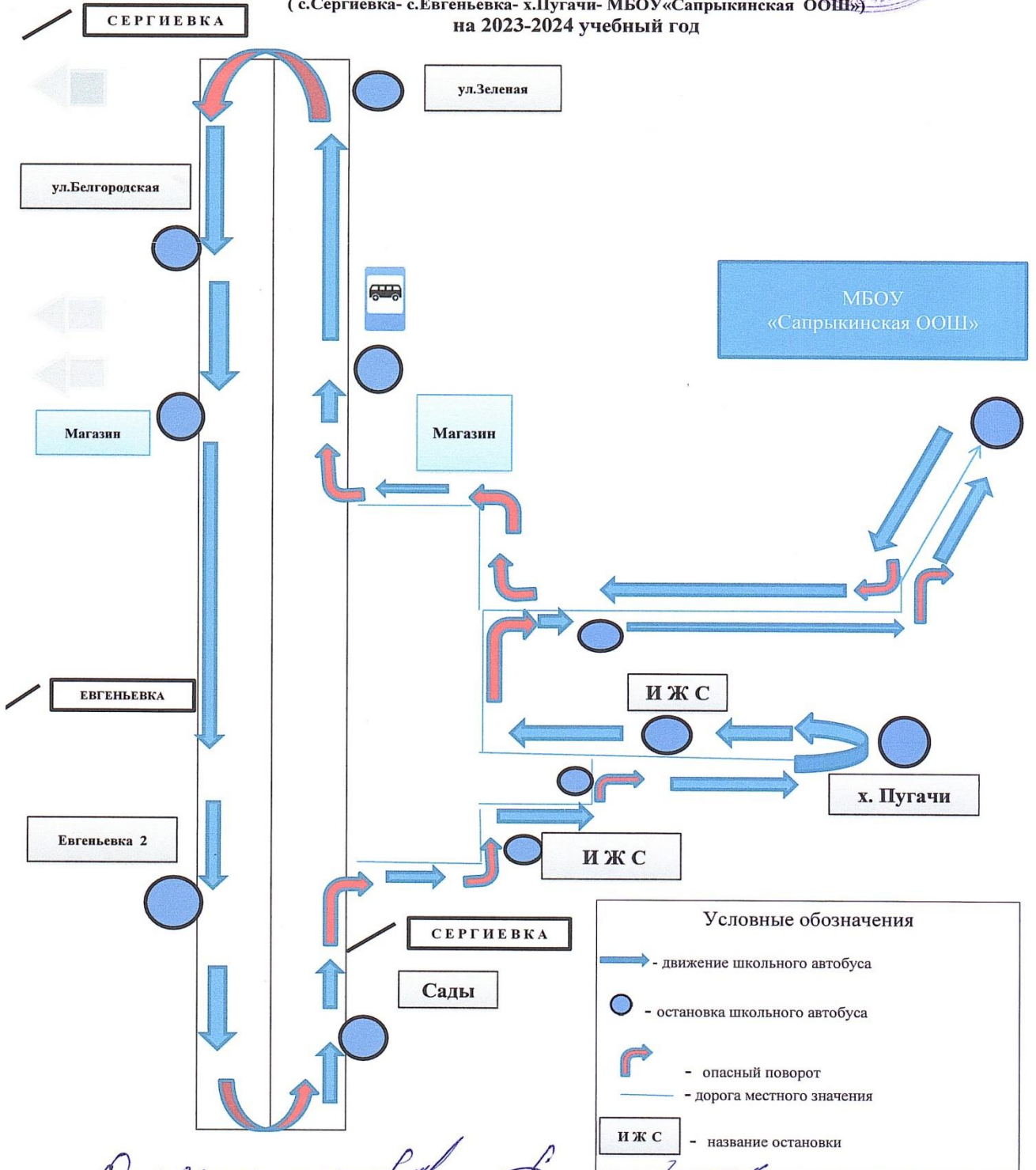


«Согласовано»  
Начальник управления  
образования администрации  
Губкинского городского округа  
С.Н.Щетинина  
« » 2023 г

«Согласовано»  
Директор МБОУ «Сапрыкинская ООШ»  
Л.Е.Ченцова  
« » 2023 г

«Утверждаю»  
Директор МБОУ  
«Сергиевская СОШ»  
Яровая Р.М.  
Приказ № 226  
от « 15 » « 08 » 2023 года

**Маршрут № 1 подвоза обучающихся 5,9,10,11 классов**  
**МБОУ «Сергиевская СОШ»**  
(с.Сергиевка- с.Евгеньевка- х.Пугачи- МБОУ«Сапрыкинская ООШ»)  
на 2023-2024 учебный год



*Оформлено в МБОУ «Сергиевская СОШ»*

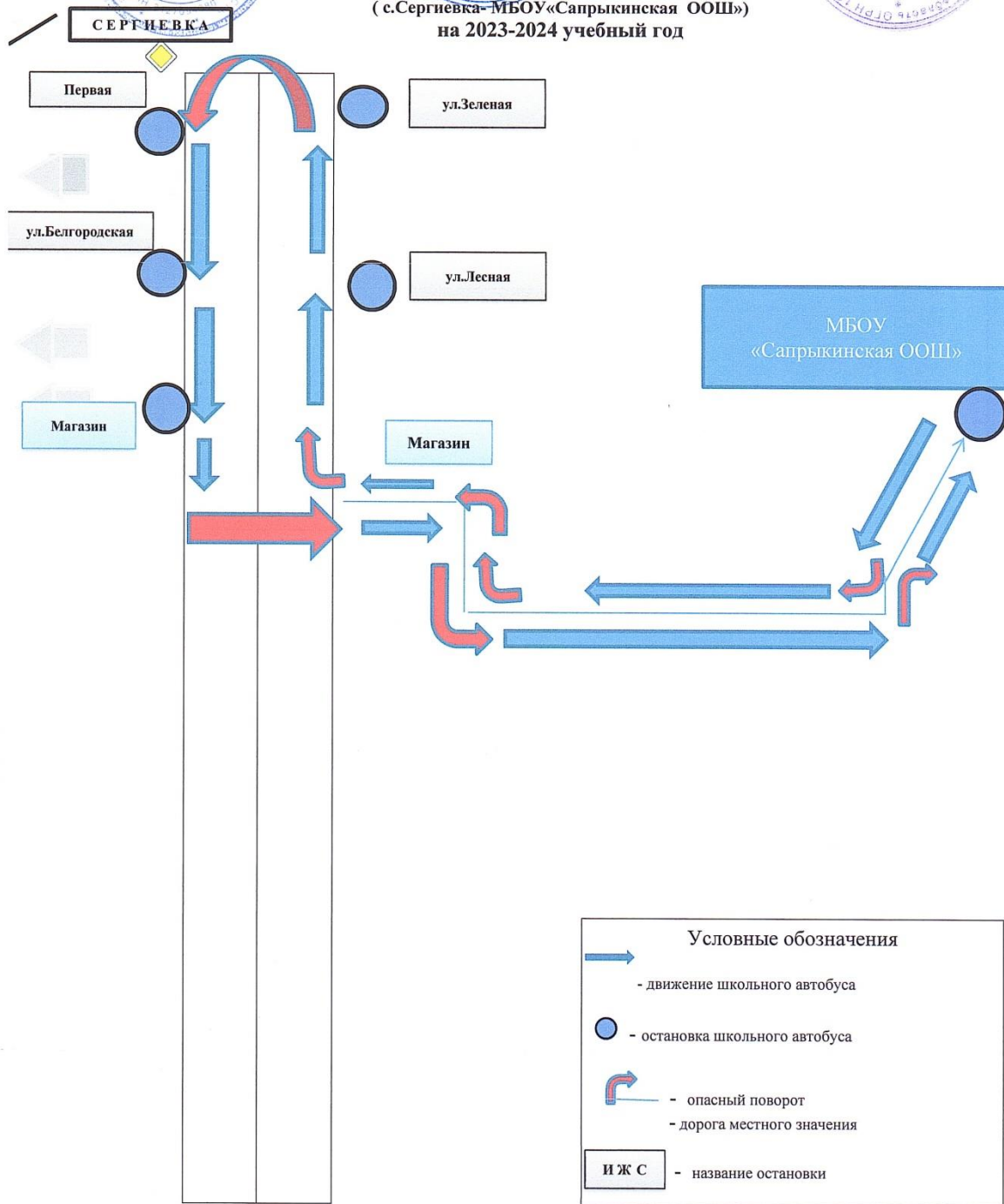
«Согласовано»  
Начальник управления  
образования администрации  
Губкинского городского округа  
С.Н.Щетинина  
2023 г

«Согласовано»  
Директор МБОУ «Сапрыкинская ООШ»  
Л.Е.Ченцова  
2023 г

«Утверждаю»  
Директор МБОУ  
«Сергиевская СОШ»  
Яровая Р.М.  
Приказ № 206  
от «15» 08 2023 года

### Маршрут № 2 подвоза обучающихся 6,7,8 классов

МБОУ «Сергиевская СОШ»  
(с.Сергиевка-МБОУ «Сапрыкинская ООШ»)  
на 2023-2024 учебный год



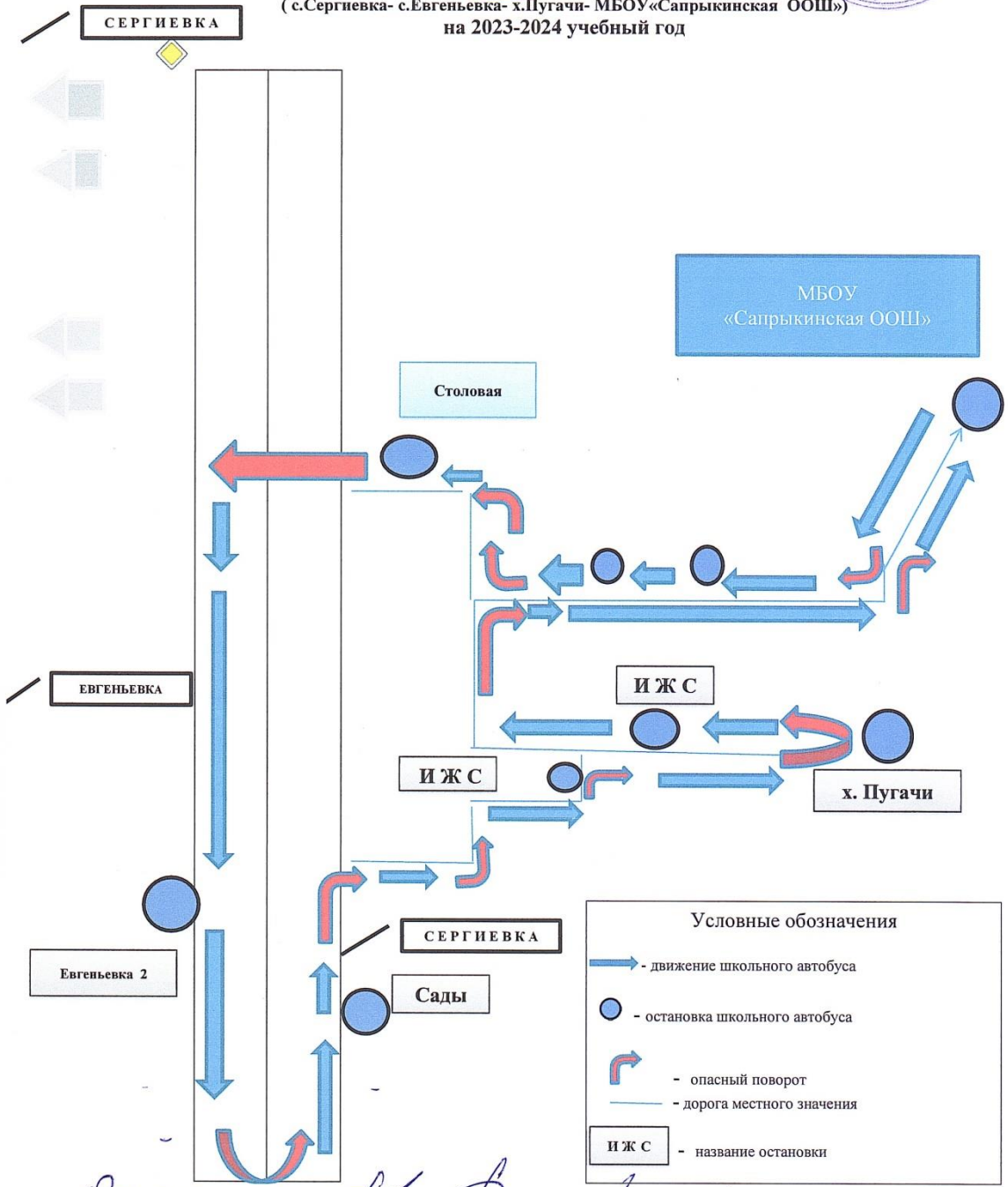


«Согласовано»  
 Начальник управления  
 образования администрации  
 Губкинского городского округа  
*С.Н.Шетина*  
 « » ОКТЯБРА 2023 г

«Согласовано»  
 Директор МБОУ «Сапрыкинская ООШ»  
 Л.Е.Ченцова  
 « » 2023 г

«Утверждаю»  
 Директор МБОУ  
 «Сергиевская СОШ»  
*Яровая Р.М.*  
 Приказ № 226  
 от « 10 » 2023 года

**Маршрут № 3 подвоза обучающихся 6,7,8 классов  
 МБОУ «Сергиевская СОШ»  
 (с.Сергиевка- с.Евгеньевка- х.Пугачи- МБОУ«Сапрыкинская ООШ»)  
 на 2023-2024 учебный год**



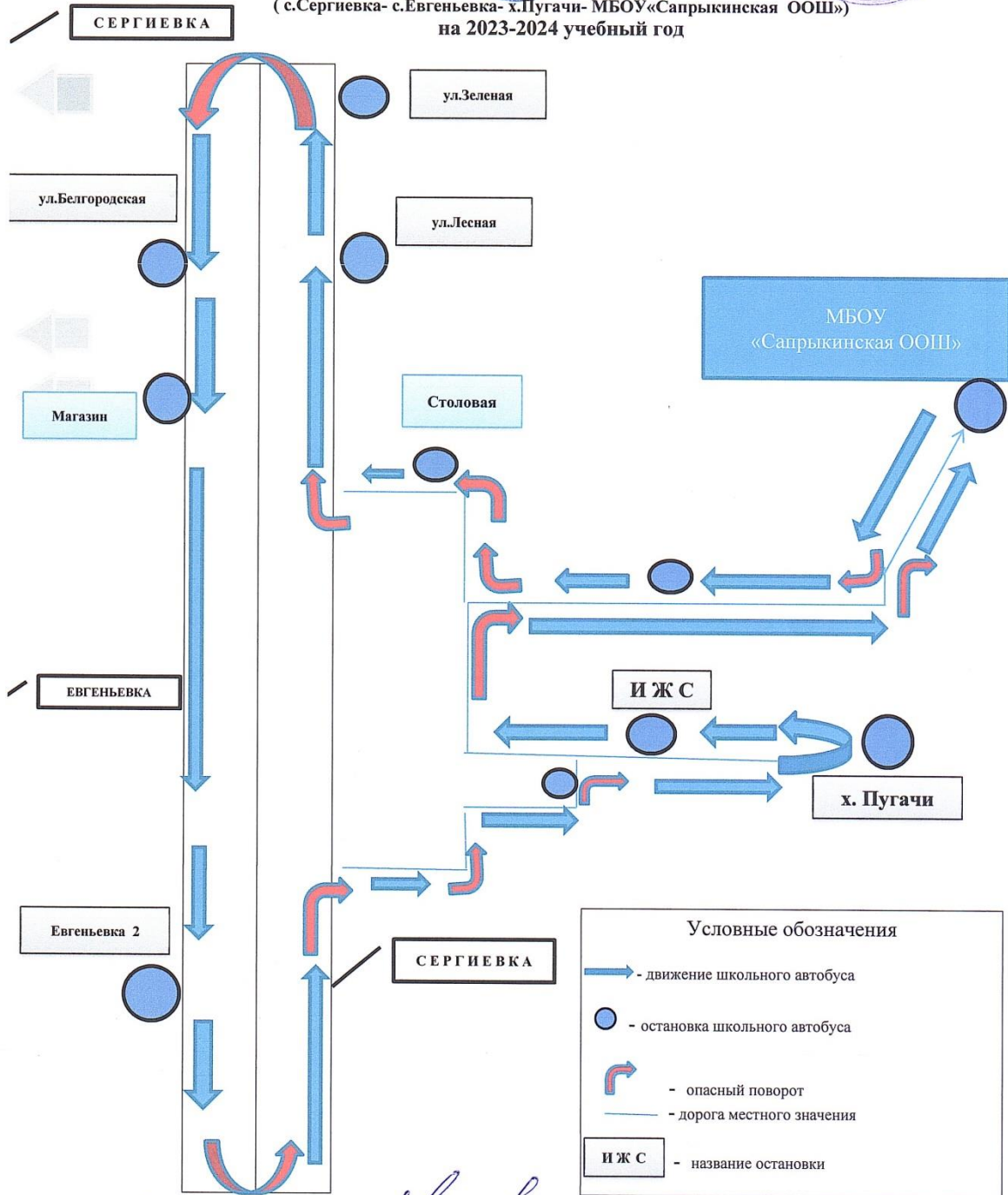
*Отражено в Журнале ГИО*

«Согласовано»  
Начальник управления  
образования администрации  
Губкинского городского округа  
С.Н.Шетина  
« \_\_\_\_\_ » \_\_\_\_\_ 2023 г

«Согласовано»  
Директор МБОУ «Сапрыкинская ООШ»  
Л.Е.Ченцова  
« \_\_\_\_\_ » \_\_\_\_\_ 2023 г

«Утверждаю»  
Директор МБОУ  
«Сергиевская СОШ»  
Яровая Р.М.  
Приказ № 246  
от « 15 » « 08 » 2023 года

**Маршрут № 4 подвоза обучающихся 5,6 классов  
МБОУ «Сергиевская СОШ» ( после учебных занятий )  
( с.Сергиевка- с.Евгеньевка- х.Пугачи- МБОУ«Сапрыкинская ООШ» )  
на 2023-2024 учебный год**



*Одобрено - А. Яковлев*

«Согласовано»  
Первый заместитель начальника управления  
образования Губкинского городского округа



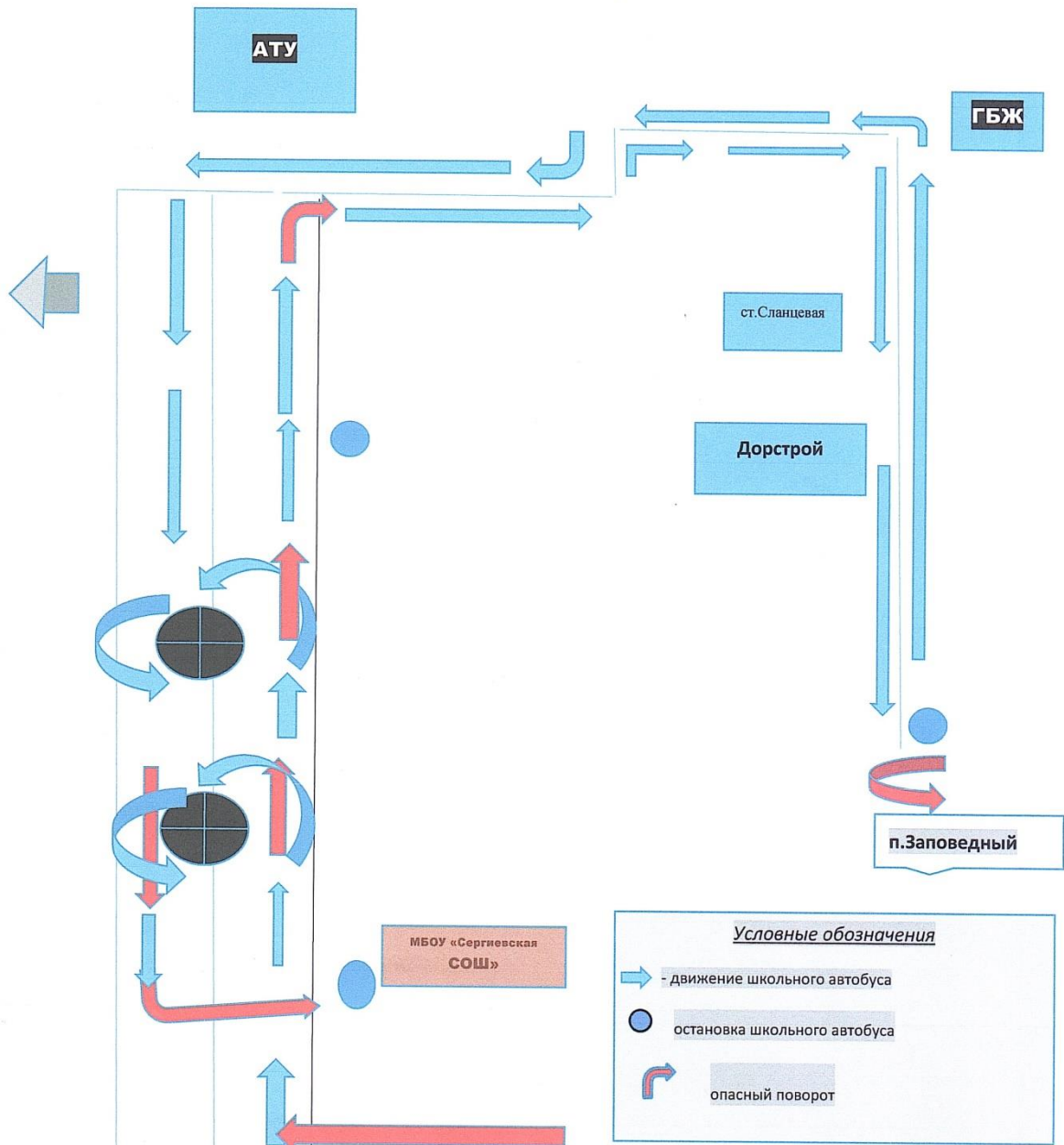
С.Н.Щетитина  
2023г

«Утверждаю»  
Директор МБОУ «Сергиевская СОШ»  
Яровая Р.М.



Приказ № 156 «15» 2023г

**Маршрут № 5**  
**подвоза обучающихся МБОУ «Сергиевская СОШ»**  
**(с.Сергиевка- п.Заповедный- с.Сергиевка)**  
**на 2023-2024 учебный год**



Охтенко Алексей - *А.А. Фармаков* Е.В.



«Согласовано»  
Начальник управления  
образования администрации  
Губкинского городского округа  
С.Н.Щетина  
2023 г



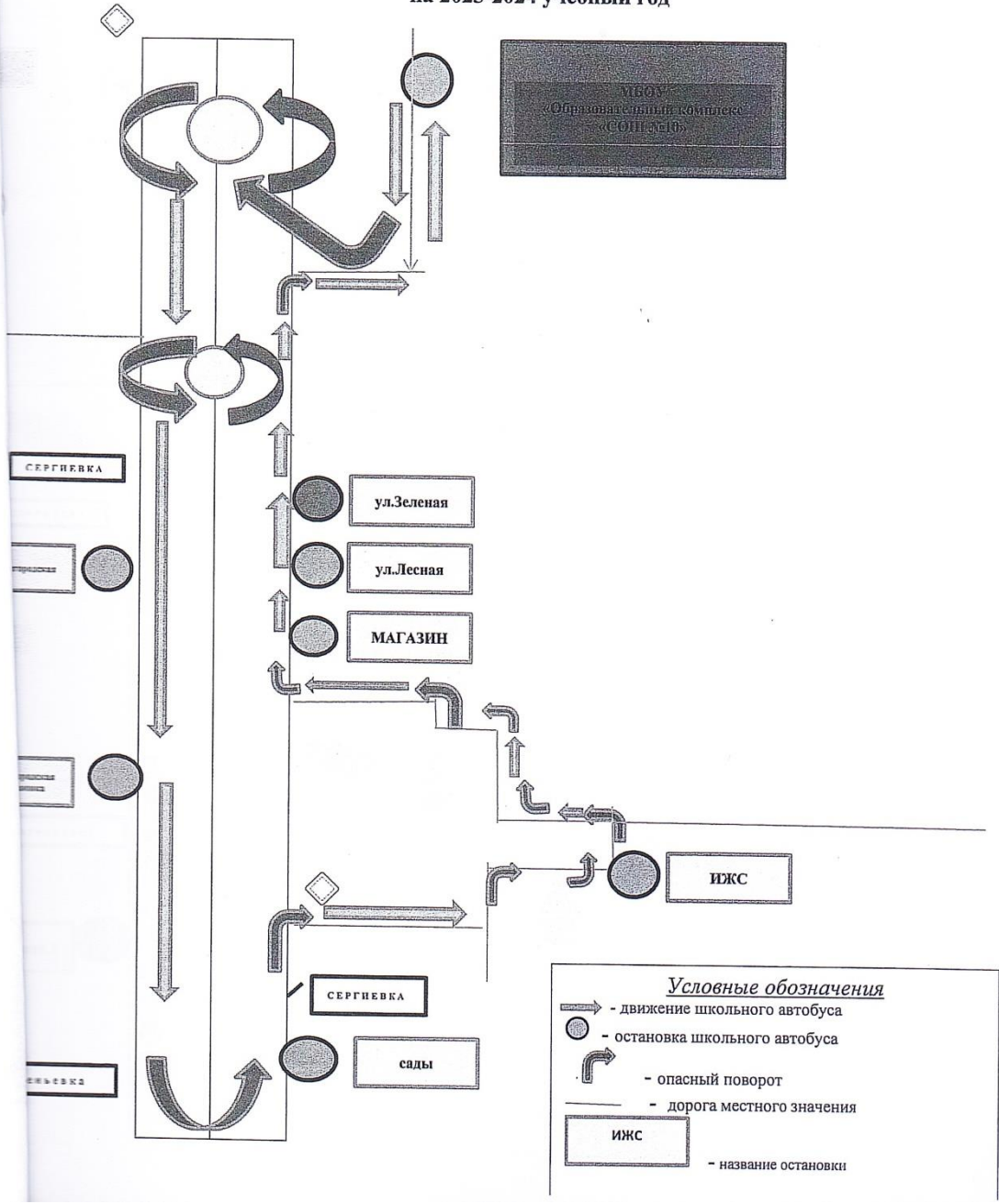
«Согласовано»  
Директор МБОУ «Образовательный  
комплекс «СОШ №10»  
С.Е.Божко  
2023 г

«Утверждаю»  
Директор МБОУ «Сергиевская  
СОШ»  
Яровая Р.М.  
Приказ № 11/2023  
от «13» 2023 года



### Маршрут № 1 подвоза обучающихся 1-2 класса МБОУ «Сергиевская СОШ»

(МБОУ «Образовательный комплекс «СОШ №10» - с.Сергиевка - с.Евгеньевка - с.Сергиевка -  
МБОУ «Образовательный комплекс «СОШ №10»)  
на 2023-2024 учебный год





«Согласовано»  
Начальник управления  
образования администрации  
Публичного городского округа  
С.Н.Шетина  
2023 г



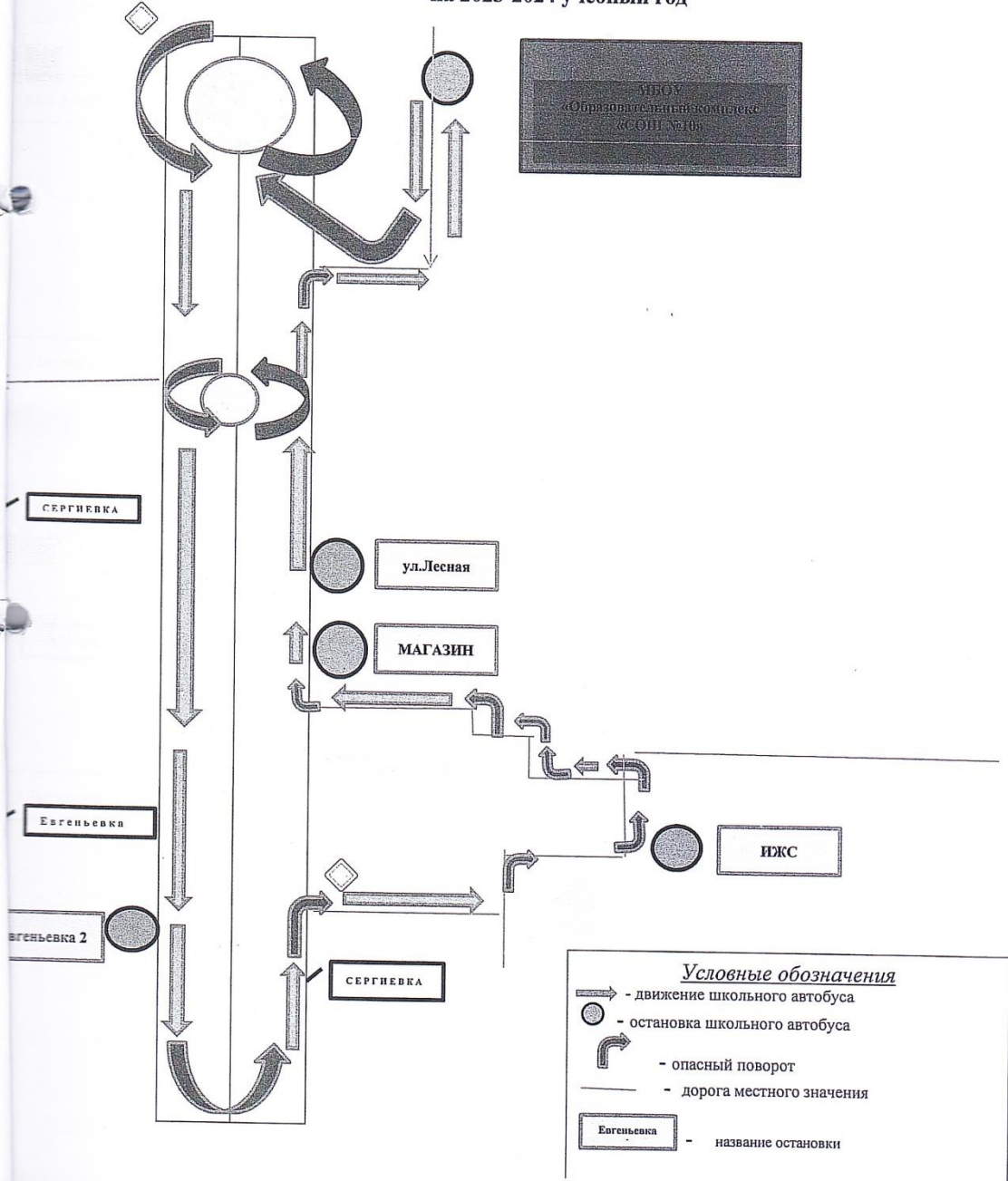
«Согласовано»  
Директор МБОУ «Образовательный  
комплекс «СОШ №10»  
С.Е.Божко  
«15 августа» 2023 г

«Утверждаю»  
Директор МБОУ «Сергиевская  
СОШ»  
Яровая Р.М.  
Приказ № 226  
от «15» 08 2023 года



### Маршрут № 2 подвоза обучающихся 3-4 класса МБОУ «Сергиевская СОШ»

(МБОУ «Образовательный комплекс «СОШ №10»- с.Сергиевка -с.Евгеньевка- с.Сергиевка-  
МБОУ «Образовательный комплекс «СОШ №10»)  
на 2023-2024 учебный год



**СИСТЕМА РАБОТЫ ПЕДАГОГИЧЕСКОГО КОЛЛЕКТИВА  
ПО ПРОФИЛАКТИКЕ ДЕТСКОГО ДОРОЖНО-ТРАНСПОРТНОГО ТРАВМАТИЗМА.**

**ПЛАН  
общешкольных мероприятий  
по предупреждению детского транспортного травматизма  
в МБОУ «Сергиевская СОШ»  
на 2023-2024 учебный год**

№ п/п	Планируемые мероприятия	Срок исполнения	Ответственный за исполнение
1.	Семинары с классными руководителями, учителями начальных классов: – планирование и организация работы по профилактике детского дорожно–транспортного травматизма; – организация и методика обучения учащихся правилам дорожного движения; – организация работы по подвозу учащихся	август-сентябрь  ноябрь  апрель	Заместитель директора Белых Л.Е., преподаватель ОБЖ Ковалев И.Н..
2.	Создание и организация работы отряда юных инспекторов движения	сентябрь	преподаватель ОБЖ Ковалев И.Н.
3.	Организация и проведение месячника безопасности дорожного движения в рамках проведения Всероссийской профилактической операции “Внимание – дети!” (совместно с отделом ГИБДД)	сентябрь, май	Заместитель директора Белых Л.Е., преподаватель ОБЖ Ковалев И.Н.
4.	Обновление школьного уголка по безопасности дорожного движения	октябрь	Преподаватель ОБЖ Ковалев И.Н.
5.	Организация и проведение «Недели безопасности дорожного движения»	май	Преподаватель ОБЖ Ковалев И.Н.
6.	Беседы с родителями на общешкольных и классных родительских собраниях: - необходимость приобретения светоотражающих элементов; – как влияет на безопасность детей поведение родителей на дороге; – требования к знаниям и навыкам школьника, которому доверяется самостоятельное движение в школу и обратно; – как привить ребенку навыки правильного и безопасного поведения на дорогах.	сентябрь  январь  апрель	Заместитель директора Белых Л.Е., преподаватель ОБЖ Ковалев И.Н.
7.	Приглашение с выступлениями перед обучающимися представителей ДПС, ГИБДД	весь период	Заместитель директора Белых Л.Е
8.	По разработанным и утвержденным инструкциям провести со всеми обучающимися инструктаж по предупреждению детского дорожно-транспортного травматизма с регистрацией в журнале установленной формы	2 раза в год	Директор школы Яровая Р.М., классные руководители
9.	Проведение школьного тура соревнования юных велосипедистов “Безопасное колесо”	февраль-март	преподаватель ОБЖ Ковалев И.Н.

10.	Подготовка и участие команды школы в городском смотре-соревновании «Безопасное колесо»	апрель	преподаватель ОБЖ Ковалев И.Н.
11.	Общешкольные утренники в начальной школе: – «Посвящение в пешеходы», – «Красный, желтый, зеленый», – «Мои друзья – дорожные знаки». – «Мы – пешеходы»	октябрь ноябрь февраль май	Старшая вожатая
12.	Инструктажи по безопасности дорожного движения	ежемесячно	Классные руководители
13.	Организация и проведение встреч учащихся, педагогов, родителей с сотрудниками ГИБДД	в течение года	Заместитель директора Белых Л.Е
14.	Организация практических занятий на школьной транспортной площадке.	Сентябрь, май	Ковалев И.Н.
15.	Проведение разъяснительной работы о положительном влиянии световозвращателей на уровень безопасности детей, пешеходов, велосипедистов	весь период	Классные руководители
16.	Организация и проведение викторин, конкурсов, КВН, игр, соревнований, экскурсий, просмотра видеофильмов, выпуска стенных газет по тематике ПДД	в течение учебного года	Заместитель директора Белых Л.Е классные руководители
17.	Проведение дополнительных профилактических бесед перед началом и по окончании школьных каникул	в течение учебного года	Классные руководители
18.	Участие в методических совещаниях преподавателей ОБЖ, учителей начальной школы, классных руководителей	по плану НМЦ	Преподаватели ОБЖ, учителя нач. классов, классные руководители
19.	Оборудование школьной транспортной площадки для занятий по ПДД	апрель	Ковалев И.Н.

**План работы отряда ЮИД  
МБОУ «Сергиевская СОШ»  
на 2023-2024 учебный год**

<b>№ п/п</b>	<b>Мероприятия</b>	<b>Дата</b>	<b>Ответственный</b>
1.	Проведение организационного собрания отряда, избрание командира, его заместителя. Ознакомление ребят с планом работы отряда.	сентябрь	Ковалев И.Н. организатор ОБЖ
2.	Изучение мест опасных для пешехода и велосипедиста с. Сергиевка	сентябрь	Ковалев И.Н. организатор ОБЖ
3	Изучение Правил дорожного движения. Проведение теоретических и практических занятий	в течение года	Ковалев И.Н. организатор ОБЖ
4	Обновление стенда отряда ЮИД «Красный Желтый Зеленый»	ежемесячно	старшая вожатая
5	Встречи с инспектором ГИБДД	сентябрь январь апрель	Белых Л.Е., зам. директора
6	Посвящение в пешеходы учащихся 1 класса	сентябрь	старшая вожатая
7	Участие в подготовке и проведении Недели безопасности дорожного движения	октябрь апрель	Ковалев И.Н. организатор ОБЖ старшая вожатая
8	Участие в подготовке и проведении общешкольных внеклассных мероприятий, посвященных безопасности дорожного движения	в течение года	старшая вожатая
9	Изготовление наглядных пособий «Знаки дорожного движения»	в течение года	старшая вожатая
10	Подготовка и проведение внутришкольного конкурса «Безопасное колесо».	март – апрель	Ковалев И.Н. организатор ОБЖ старшая вожатая
11	Участие в районных соревнованиях ЮИД «Безопасное колесо»	апрель	Ковалев И.Н. организатор ОБЖ старшая вожатая
12	Участие агитбригады в общешкольных мероприятиях	в течение года	старшая вожатая



**Учебно-тематический план  
Программы внеурочной деятельности  
«Юные инспектора дорожного движения»  
на 2023-2024 учебный год**

№ п/п	Тема занятия	Количество часов		
		всего	теория	практика
<b>1</b>	<b>УЛИЦА ПОЛНА НЕОЖИДАННОСТЕЙ</b>	<b>12</b>	<b>7</b>	<b>5</b>
1.1.	Зачем нужно знать Правила Дорожного Движения?	1	1	
1.2	Безопасность на улице	1	1	
1.3	Наш город, село, где мы живём (заочная экскурсия)	1	1	
1.4	Опасности на наших улицах	2	1	1
1.5	Мы идём в школу	2	1	1
1.6	Школа безопасности Практическое занятие о безопасном пути в школу	1		1
1.7	Движение пешеходов и машин	1	1	
1.8	Правила перехода через дорогу	1		1
1.9	Школа безопасности	1		1
1.10	Посвящение в пешеходы Праздничная программа	1	1	
<b>2</b>	<b>НАШИ ВЕРНЫЕ ДРУЗЬЯ</b>	<b>12</b>	<b>6</b>	<b>6</b>
2.1	Наши друзья – дорожные знаки	1		1
2.2	Знакомство со знаками	1		1
2.3	Дорожные знаки – пешеходам Викторина	1	1	
2.4	Светофор и его сигналы	1	1	
2.5	Виды пешеходных переходов	1	1	

2.6	Чтение дорожных знаков	2	1	1
2.7	Безопасный путь в школу	1		1
2.8	А знаешь ли ты Ролевая игра	2	1	1
2.9	Почитаем знаки?	2	1	1
<b>3</b>	<b>ЭТО ДОЛЖНЫ ЗНАТЬ ВСЕ</b>	<b>10</b>	<b>6</b>	<b>4</b>
3.1	Правила движения в колонне	1	1	
3.2	Где можно играть?	1	1	
<b>3.3</b>	<b>Мы пассажиры общественного транспорта</b>	2	1	1
3.4	Игра «Безопасное колесо».	1		1
3.5	Утренник по ПДД.	1	1	
3.6	Летние дороги.	1	1	
3.7	Учимся соблюдать ПДД	2	1	1
3.8	Итоговое занятие	1		1
	<b>Итого</b>	<b>34</b>	<b>19</b>	<b>15</b>

**Система мер  
по профилактике детского дорожно-транспортного травматизма  
на 2023-2024 учебный год**

1. Учебный процесс

- проведение занятий и бесед с учащимися в рамках программы по ОБЖ;
- изучение ПДД по другим программам («Правила безопасного поведения на улицах и дорогах», «Дети. Велосипед. Дорога.»);
- проведение учебных экскурсий;
- показ учебных видеофильмов, кинофрагментов, использование учебных компьютерных программ;
- включение темы «Дорога и мы» в планирование уроков ИЗО, технологии.

2. Внеурочная деятельность

- проведение тематических классных часов;
- проведение «минуток» по БДД;
- организация игр, соревнований в школе;
- беседы инспекторов ГИБДД с учащимися, в т.ч. в рамках проведения Дня правовых знаний;
- участие в мероприятиях по ПДД, проводимых в городском округе;
- организация праздников по ПДД;
- участие в проведении «Недели безопасности»;
- участие в проведении профилактических операций «Внимание – дети!»;
- ознакомление учащихся с аналитическими данными о ДТП;
- проведение бесед с учащимися-нарушителями;
- ведение журнала проведения инструктажей перед выходами на мероприятия;
- создание отряда юных инспекторов движения.

3. Информационное и материально-техническое обеспечение

- программы, справочная и методическая литература: библиотека у каждого учи-

теля, преподавателя ОБЖ;

- размещение стенда по БДД, схемы безопасного подхода к школе, уголков по БДД в начальной школе;
- наличие индивидуальных схем движения у учащихся;
- инструктаж педагогов, классных руководителей на ШМО, совещаниях классных руководителей, педагогических советах;
- создание фонда видео- и киноматериалов, компьютерных разработок;
- создание кабинета по БДД, оборудованного в соответствии с требованиями, предъявляемыми к их оснащению.

#### 4.Работа с родителями

- обсуждение вопросов БДД на родительских собраниях;
- обсуждение вопросов по профилактике и предупреждению ДДТТ на заседаниях родительского комитета;
- проведение бесед с родителями по сообщениям о ДТП
- - организация работы «Родительский патруль»

#### 5.Контроль со стороны администрации

- проверка правильности и систематичности заполнения журналов со стороны администрации ОУ
- обсуждение вопросов по профилактике и предупреждению ДДТТ на совещаниях при директоре, педагогических советах;
- посещение школьных и внеклассных мероприятий администрацией школы, ответственным инструктором по БДД.



## **МЕТОДИЧЕСКАЯ БАЗА ШКОЛЫ ПО ПДД**

### **Наглядные пособия, дидактические материалы:**

Дидактические карточки: Дорожные знаки / Маленький Гений Пресс.  
Календарь: Наши друзья - дорожные знаки.  
Книжка-пазл-игра ПДД / Проф Пресс.  
Модели дорожных знаков  
Модели транспортных средств  
Набор плакатов: Азбука юного пешехода  
Набор по ПДД  
Знаки дорожного движения

### **Видеоматериалы**

Добрые дороги детства  
Инспектор Праводор  
ПДД для детей / Новый диск  
ПДД для школьников / Новый диск  
ПДД. Виртуальная автошкола

### **Настольные игры**

Азбука безопасности  
Викторина по ПДД  
Внимание, дорога  
Дорожная азбука  
Дорожные знаки

### **КНИЖНЫЙ ФОНД**

Бармин А.В. и др. Изучаем ПДД. 1-4 классы. Вып.2. – Волгоград: Учитель, 2010.  
Безопасная дорога в школу – М.: Грин Арт Видео, 2006.  
Воронова Е.А. – Красный. Желтый. Зеленый! ПДД во внеклассной работе – Р-на-Д: Феникс, 2006.  
Громоковский Г.Б. и др.- Комментарии к экзаменационным билетам АВСД – М.: Рецепт – Холдинг, 2007  
Ижеский П.В. – Безопасное поведение на улицах и дорогах, 1-4 кл. – М.: Просвещение, 2007.

- Ковалева Н.В. – Конкурсы, викторины, праздники по ПДД для школьников – Р-на-Д: Феникс, 2008.
- Ковалько В.И. – Игровой модульный курс по ПДД, 1-4 кл. – М.: Вако, 2008.
- Комментарии к экзаменационным билетам (категория С, Д) – М.: Эксмо, 2008.
- Лавлинскова Е.Ю. – Изучаем ПДД: разработки уроков и тематических занятий в 1-4 кл. – Волгоград: Учитель, 2008.
- Леонтьев А.Н. – ПДД в задачах – М.: АБЕРС, 2004.
- Маркин Н.И. – Безопасность на дорогах. Что мы видим – М.: ЭНАС – КЛАСС, 2007.
- Маркин Н.И. – Безопасность на дорогах. Пешеходы-вездеходы. – М.: ЭНАС – КЛАСС, 2007.
- Маркин Н.И., Денисов М. Н. – Безопасность на дорогах. Тесты (раздаточный материал) 1 кл. – М.: ЭНАС – КЛАСС, 2006.
- Маркин Н.И., Денисов М. Н. – Безопасность на дорогах. Тесты (раздаточный материал) 2 кл. – М.: ЭНАС – КЛАСС, 2006.
- Орлова Д. – ПДД для школьников и малышей – СПб.: Прайм-Еврознак, 2007.
- ПДД - 2009
- ПДД для маленьких пешеходов – М.: Теремок, 2006.
- ПДД с комментариями и иллюстрациями – М.: Оникс, 2008
- Петров В.В. – Основы безопасности в городе для детей и родителей – Минск: Харвест, 2007.
- Радзиевская Л.И. – Ты и дорога –М.: Оникс, 2007.
- Романова Е.А. и др. – Классные часы по ПДД 5-6 кл. – М.: ТЦ Сфера, 2004.
- Рыбин А.Л. и др. – Безопасность в дорожно-транспортных ситуациях 10-11 кл. – М. Просвещение, 2008.
- Рыбин А.Л. и др. – Обучение ПДД 10-11 кл. – М.: Просвещение, 2008.
- Сосновская М. – ПДД – М.: Стрекоза, 2007.
- Экзамен в ГИБДД – учебно-методическое пособие для подготовки надежного водителя – АВ – М.: Эксмо, 2011

**Муниципальное бюджетное общеобразовательное учреждение  
«Сергиевская средняя общеобразовательная школа»**

МБОУ «Сергиевская СОШ»

**П Р И К А З**

от 21.08.2023 года

№ 227

**Об организации работы по предупреждению  
детского дорожно-транспортного травматизма**

В целях воспитания у обучающихся школы навыков безопасного поведения на дорогах, профилактики детского дорожно-транспортного травматизма недопущения фактов дорожно-транспортных происшествий среди учащихся в 2023-2024 учебном году, в соответствии с Рекомендациями по организации работы школ по предупреждению детского дорожно-транспортного травматизма

**П Р И К А З Ы В А Ю:**

1. Общее руководство и контроль над планированием, организацией и проведением мероприятий по профилактике детского транспортного травматизма возложить на заместителя директора школы Белых Л.Е.

2. Заместителю директора школы Белых Л.Е.:

2.1. Спланировать работу по предупреждению детского транспортного травматизма на 2023-2024 учебный год в рабочей программе воспитания и организовать планирование данной работы классными руководителями.

2.2. организовать в 2023-2024 учебном году проведение занятий с обучающимися 1-11 классов школы по безопасности и правилам дорожного движения по 10-часовой программе в соответствии с приказом по школе «Об организации обучения безопасности и правилам дорожного движения».

2.3. привлекать к проведению мероприятий по предупреждению детского транспортного травматизма работников ГИБДД, родительский патруль.

2.4. в течение учебного года в рамках мероприятий по предупреждению детского транспортного травматизма организовать проведение:

- семинаров с классными руководителями;
- бесед с родителями на общешкольных родительских собраниях;
- тематических бесед;
- инструктажей по безопасности дорожного движения;
- тематических конкурсов, соревнований, игр, викторин с обучающимися;

2.5. спланировать и организовать проведение «Недели безопасности дорожного движения» в сентябре и апреле 2023-2024 учебного года

2.6. курировать работу отряда «Юный инспектор движения»

2.7. обеспечить участие команды школы в городском смотре-соревновании «Безопасное колесо»

2.8. обновить в школе уголок безопасности движения – информационный стенд отряда ЮИД

3. Назначить школьным инструктором по безопасности дорожного движения Ковалева И.Н., преподавателя-организатора ОБЖ

4. Ковалеву И.Н.:

- организовать в 2023-2024 учебном году работу по профилактике ДТП с обучающимися в соответствии с планом школы

- организовывать работу отряда ЮИД

- оказывать методическую помощь классным руководителям в проведении мероприятий по предупреждению детского дорожно-транспортного травматизма

- перед проведением мероприятий, связанных с выводом обучающихся за пределы территории школы, проводить инструктажи ответственных за проведение мероприятий о безопасности и правилах дорожного движения.

- обновить автогородок

5. Ответственность за проведение мероприятий по предупреждению детского транспортного травматизма с обучающимися каждого класса возложить на классных руководителей 1-11 классов.

5.1.Классным руководителям 1-11 классов спланировать работу по предупреждению детского транспортного травматизма на 2023-2024 учебный год;

5.2.обеспечить ежемесячно проведение с обучающимися класса занятий по 10-часовой программе

5.3.оборудовать в закрепленных кабинетах уголки по безопасности дорожного движения;

5.4.ежемесячно на классных часах проводить занятия по профилактике несчастных случаев на дорогах привлекать к проведению мероприятий по предупреждению детского транспортного травматизма работников ГИБДД, родительский совет;

5.5.проводить инструктажи обучающихся класса о безопасности и правилах дорожного движения с регистрацией в журнале – ежемесячно согласно утвержденным директором школы тематикой проведения инструктажей.

5.6.доводить до сведения родителей и делать предметом широкого обсуждения в классе каждый случай нарушения детьми Правил движения.

5.7.в течение учебного года в рамках мероприятий по предупреждению детского транспортного травматизма организовать проведение:

- бесед с родителями на классных родительских собраниях;

- выступлений актива класса с объявлением сводок ГИБДД о ДТП на территории города и района, случаев нарушения детьми Правил дорожного движения;

- тематических конкурсов, соревнований, игр, викторин с обучающимися

- 5.8. выявить детей, имеющих велосипеды, мопеды, скутеры; провести с ними беседы о необходимости соблюдения ПДД и мерах безопасности на дорогах.

- 5.9. перед проведением мероприятий, связанных с выводом обучающихся за пределы территории школы, проводить инструктажи с обучающимися по безопасности и правилам дорожного движения с регистрацией в специальном журнале под роспись

6. Учителям начальных классов ежедневно на последнем уроке за две-три минуты до его окончания проводить беседы-напоминания о необходимости соблюдать

правила безопасного поведения на дорогах, обращая внимание на погодные условия.

7. Утвердить Паспорт дорожной безопасности школы на 2023-2024 учебный год, Программу занятий с обучающимися школы по правилам безопасного поведения на улицах и дорогах.

8. Контроль над исполнением настоящего приказа возложить на заместителя директора школы Белых Л.Е.

Директор  Яровая Р.М.



**ПРОГРАММА**  
**занятий с обучающимися 1-11 классов**  
**по правилам безопасного поведения на улицах и дорогах**  
**в 2023-2024 учебном году**

**1 класс**

№ занятия	Тема и содержание занятий	Кол-во часов
1	<u>На наших улицах и дорогах.</u> Беседа о правилах поведения детей на улицах. Город, улица, где ты живешь. Безопасность на улице.	1
2	<u>По дороге в школу.</u> Правила перехода дороги. Экскурсия на улицу. Правила движения пешеходов по дороге. Наиболее безопасный путь в школу и домой. Разбор конкретного маршрута.	1
3	<u>Будь внимательным и осторожным.</u> Особенности движения пешеходов по мокрой и скользкой дороге осенью и весной. Движение в группе.	1
4	<u>Наши верные друзья на улицах и дорогах.</u> Светофор и его сигналы.	1
5	<u>Знакомство с дорожными знаками.</u> Дорожные знаки «Пешеходный переход», «Дети»	1
6	<u>Где можно, и где нельзя играть.</u> Правила поведения детей на улице. Почему нельзя играть на улицах и вблизи проезжей части дороги.	1
7	<u>Мы - пассажиры.</u> Участники дорожного движения. Знакомство с транспортом города. Правила поведения детей в транспорте. Безопасные места для детей.	1
8	<u>На загородной дороге.</u> Элементы дороги: тротуар, обочина, проезжая часть. Правила движения пешеходов по загородной дороге.	1
9	<u>Учимся соблюдать правила дорожной безопасности.</u> Закрепление знаний и умений по пройденным темам. Занятия, игры и соревнования на школьной транспортной площадке.	1
10	<u>Экскурсия по городу.</u> Практическое закрепление знаний безопасного поведения на дорогах	1
<i>Всего занятий</i>		10

## 2 класс

№ занятия	Тема и содержание занятий	Кол-во часов
1	<p><u>На наших улицах и дорогах.</u> Город, улица, где ты живешь. Дорога, тротуар, проезжая часть дороги, перекрестки. Почему на улице опасно? Соблюдение правил дорожного движения - залог безопасности пешеходов. Дорожно-транспортные происшествия, их причины. Разбор конкретных случаев ДТП.</p>	1
2	<p><u>По дороге в школу.</u> Правила перехода дороги. Один помогает другому (не можешь сам перейти дорогу - попроси взрослого помочь). Правила движения пешеходов по улице и дороге. Наиболее безопасный путь - самый лучший. Разбор конкретных маршрутов движения учащихся.</p>	1
3	<p><u>Это должны знать все.</u> Зачем нужно знать правила безопасности дорожного движения? Особенности движения пешеходов по скользкой дороге (гололед).</p>	1
4	<p><u>Наши верные друзья на улицах и дорогах.</u> Сигналы для регулирования дорожного движения. Светофор и его сигналы. Пешеходный светофор.</p>	1
5	<p><u>Знакомство с дорожными знаками.</u> Дорожные знаки: «Пешеходный переход», «Дети». Дорожная разметка.</p>	1
6	<p><u>Где можно и где нельзя играть.</u> Места для игр и катания на роликах, самокатах, велосипедах, лыжах, коньках, санках.</p>	1
7	<p><u>Мы - пассажиры.</u> Участники дорожного движения. Общественный транспорт, правила пользования и поведения в нем. Обязанности пассажиров. Ожидание общественного транспорта. Обозначение остановок. Правила перехода дороги после выхода из автобуса, трамвая.</p>	1
8	<p><u>На загородной дороге.</u> Правила движения пешеходов по загородной дороге. Железнодорожный переезд. Переход через железнодорожный переезд. Переход через железнодорожные пути. Меры безопасного поведения вблизи железнодорожных путей.</p>	1
9	<p><u>Учимся соблюдать правила дорожной безопасности.</u> Закрепление знаний и умений по пройденным темам. Занятия, игры и соревнования на школьной транспортной площадке.</p>	1
10	<p><u>Экскурсия по городу.</u> Практическое закрепление знаний безопасного поведения на дороге и перекрестке.</p>	1
<i>Всего занятий</i>		<i>10</i>



### 3 класс

№ занятия	Тема и содержание занятий	Кол-во часов
1	<u>Основные правила безопасности дорожного движения.</u> Детский дорожно-транспортный травматизм. Повторение правил безопасности дорожного движения, изученных в 1 и 2 классах. Наиболее опасные места для движения пешеходов в микрорайоне школы. Разбор конкретных маршрутов движения учащихся. Дорожно-транспортные происшествия, их причины в городе, микрорайоне школы. Разбор конкретных случаев ДТП.	1
2	<u>Движение пешеходов по улицам и дорогам.</u> Правостороннее, двухстороннее и одностороннее движение транспорта. Дороги, на которых движение пешеходов запрещено. Движение пешеходов по тротуарам улиц и обочинам дорог. Наиболее безопасный путь - самый лучший. Выбор наиболее безопасного пути в школу.	1
3	<u>Элементы улиц и дорог.</u> Дорожная разметка. Рассказ о дороге и ее главных составных частях: проезжая часть, обочина, кювет, пешеходная и велосипедная дорожка. Дорожная разметка: разделительные полосы, направляющие островки, линии пешеходного перехода, посадочная площадка.	1
4	<u>Сигналы светофора и регулировщика</u> Назначение и виды светофоров. Значение сигналов светофора. Значение дополнительных секций в светофорах. Регулировщик. Жесты регулировщика и их значение.	1
5	<u>Правила перехода улиц и дорог.</u> Места, где разрешается переходить дорогу. Переход улиц по сигналам светофора и регулировщика. Особенности пересечения загородной дороги при отсутствии обозначенных переходов.	1
6	<u>Перекрестки и их виды. Сигналы, подаваемые водителями транспортных средств.</u> Регулируемые и нерегулируемые перекрестки. Поведение пешеходов на перекрестках. Правила перехода нерегулируемых перекрестков. Сигналы, подаваемые водителями транспортных средств. Значение этих сигналов для пешеходов.	1
7	<u>Обязанности пассажиров.</u> Правила поведения при посадке и высадке из общественного транспорта. Правила поведения пассажиров автомобиля, мотоцикла. Правила поведения при ожидании и посадке в железнодорожный транспорт.	1
8	<u>Правила перехода дороги при высадке из транспортных средств.</u> Правила перехода дорог при высадке из автобуса, трамвая, маршрутного такси, легкового автомобиля.	1
9	<u>Учимся соблюдать правила дорожной безопасности.</u> Практические занятия и игры по правилам дорожного движения на школьной транспортной площадке или на улице	1
10	<u>Экскурсия по городу.</u> Практическое закрепление знаний безопасного поведения на дороге и перекрестке.	1
	<i>Всего занятий</i>	<i>10</i>

#### 4 класс

№ занятия	Тема и содержание занятий	Кол-во часов
1	<p><u>Основные правила безопасности дорожного движения. Детский дорожно-транспортный травматизм.</u>                      Повторение правил безопасности дорожного движения, изученных в 1-3 классах. Любой движущийся транспорт - угроза безопасности человека. Интенсивность и скорость движения городского транспорта. Обеспечение безопасности пешеходов. Причины дорожно-транспортного травматизма: незнание или невыполнение пешеходами правил дорожного движения, несоблюдение пассажирами правил поведения в транспорте, недисциплинированность на улице.</p>	1
2	<p><u>Перекрестки и их виды.</u>                      Перекресток - место пересечения дорог. Виды перекрестков: трехсторонние, четырехсторонние, площади. Границы перекрестков. Поведение пешеходов на перекрестках.</p>	1
3	<p><u>Дорожная разметка.</u> Основные линии дорожной разметки, их значение для пешеходов.</p>	1
4	<p><u>Дорожные знаки и их группы.</u>                      Группы дорожных знаков: предупреждающие, приоритета, запрещающие, предписывающие, информационно-указательные, дополнительной информации.</p>	1
5	<p><u>Правила перехода улиц и дорог.</u>                      Места, где разрешается переходить дорогу. Переход улиц по сигналам светофора и регулировщика. Переход нерегулируемых перекрестков. Переход улиц с односторонним и двусторонним движением.</p>	1
6	<p><u>Тормозной и остановочный путь транспортных средств.</u>                      Остановочный путь. Тормозной путь. Факторы, влияющие на величину тормозного пути. Определение безопасного расстояния до движущегося автомобиля.</p>	1
7	<p><u>Ты становишься водителем.</u>                      Езда на велосипеде. Основные правила езды и меры безопасности. Соблюдение правил дорожного движения велосипедистами .</p>	1
8	<p><u>Железнодорожный переезд.</u>                      Поведение школьников вблизи железнодорожных путей. Правила перехода и переезда через них.</p>	1
9	<p><u>Государственная автомобильная инспекция.</u>                      Предназначение и задачи, решаемые ГАИ. Чрезвычайная ситуация на дороге - что делать?</p>	1
10	<p><u>Учимся соблюдать правила дорожной безопасности.</u>                      Практические занятия и игры по правилам дорожного движения на школьной транспортной площадке или на улице.</p>	1
<i>Всего занятий</i>		<i>10</i>

## 5 класс

№ занятия	Тема и содержание занятий	Кол-во часов
1	Безопасные маршруты движения в микрорайоне школы. Правила безопасного поведения.	1
2	Разбор конкретных случаев дорожно-транспортных происшествий в городе, их причин.	1
3	Обязанности пешеходов.	1
4	Обязанности пассажиров.	1
5	Обязанности велосипедистов.	1
6	Правила безопасности поведения вблизи железнодорожных путей и подразделений железнодорожного узла станции Старый Оскол.	1
7	Оценка дорожных ситуаций.	1
8	Прогнозирование опасных дорожных ситуаций.	1
9	Правила перевозки пассажиров на мотоциклах, мотороллерах, в кузове грузового автомобиля.	1
10	Итоговое занятие. Закрепление и проверка знаний правил безопасности дорожного движения.	1
<i>Всего занятий</i>		<i>10</i>

## 6 класс

№ занятия	Тема и содержание занятий	Кол-во часов
1	Безопасные маршруты движения в микрорайоне школы. Правила безопасного поведения.	1
2	Детский дорожно-транспортный травматизм. Как не стать жертвой ДТП.	1
3	Правила безопасного поведения вблизи железнодорожных путей и в подразделениях железнодорожного узла станции Старый Оскол.	1
4	Элементы улиц и дорог. Перекрестки и их виды.	1
5	Дорожная разметка. Движение пешеходов и индивидуально, группами и в колоннах.	1
6	Формы регулирования дорожного движения.	1
7	Правила пользования транспортными средствами.	1
8	Требования к движению на велосипеде, мопеде, мокике.	1
9	Дорожные знаки.	1
10	Итоговое занятие. Проверка знаний правил безопасности дорожного движения и приемов оказания первой медицинской помощи пострадавшим при ДТП.	1
<i>Всего занятий</i>		<i>10</i>

## 7 класс

№ занятия	Тема и содержание занятий	Кол-во часов
1	Безопасные маршруты движения в микрорайоне школы.	1
2	Ответственность за нарушение правил дорожного движения.	1
3	Правила безопасного поведения вблизи железнодорожных путей и в подразделениях железнодорожного узла станции Старый Оскол.	1
4	Особенности движения по мокрым и скользким дорогам.	1
5	Обязанности пассажиров.	1
6	Обязанности пешеходов.	1
7	Как получить права на управление транспортным средством (мотоциклом, автомобилем)	1
8	Участие старшеклассников в пропаганде правил безопасного движения, проведении мероприятий «Недели безопасности движения».	1
9	Участие старшеклассников в пропаганде правил безопасности движения.	1
10	Итоговое занятие. Закрепление и проверка знаний правил безопасности дорожного движения и приемов оказания первой медицинской помощи пострадавшим при ДТП.	1
<i>Всего занятий</i>		<i>10</i>

## 8-11 классы

№ занятия	Тема и содержание занятий	Кол-во часов
1	Безопасные маршруты движения в микрорайоне школы. Правила безопасного поведения.	1
2	Участие старшеклассников в пропаганде правил безопасного движения, операции «Внимание, дети!».	1
3	Правила безопасного поведения вблизи железнодорожных путей и в подразделениях железнодорожного узла станции Старый Оскол,	1
4	Ситуационная грамотность. Ситуации-«ловушки», связанные с привычками детей. Ситуации-«ловушки», связанные с закрытым обзором.	1
5	Ситуационная грамотность. Ситуации-«ловушки», связанные с отвлечением внимания. Ситуации-«ловушки», связанные с понижением внимания или ситуацией «пустынная улица».	1
6	Ситуационная грамотность. Ситуации-«ловушки», возникающие на середине проезжей части улицы. Ситуации ловушки», возникающие на остановках автобусов, трамваев.	1
7	Ситуационная грамотность. Ситуации-«ловушки», возникающие на пешеходных переходах и на переходах, оборудованных светофором.	1
8	Ситуационная грамотность. Ситуации-«ловушки» на углу перекрестка и возле дома.	1
9	Участие старшеклассников в пропаганде правил безопасного движения, проведении мероприятий «Недели безопасности движения».	1
10	Итоговое занятие. Закрепление и проверка знаний правил безопасности дорожного движения и приемов оказания первой медицинской помощи пострадавшим при ДТП.	1
<i>Всего занятий</i>		<i>10</i>



