
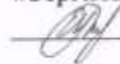


Муниципальное бюджетное общеобразовательное учреждение  
«Сергиевская средняя общеобразовательная школа»  
Губкинского района Белгородской области


«Согласовано»

Руководитель школьного  
методического объединения  
учителей начальных классов  
 Апатенко В.Н.  
Протокол № 9  
от «20» июля 2023 г.

«Согласовано»

Заместитель директора  
«Сергиевская СОШ»  
 Тиунова Е.Н.  
« 31 » 08 2023 г.

«Утверждаю»

МБОУ Директор МБОУ «Сергиевская СОШ»  
 Яровая Р.М.  
Приказ №   
от « 31 » 08 2023 г.



## РАБОЧАЯ ПРОГРАММА

Предмет: **ТЕХНОЛОГИЯ**

Предметная область: **ТЕХНОЛОГИЯ**

Уровень обучения: начальное общее образование

Класс: 1-4

*Рассмотрено на заседании  
педагогического совета  
МБОУ «Сергиевская СОШ»,  
протокол № 1 от 31 августа 2023 года*

## СОДЕРЖАНИЕ УЧЕБНОГО ПРЕДМЕТА

### 1 КЛАСС

#### **Технологии, профессии и производства**

Природное и техническое окружение человека. Природа как источник сырьевых ресурсов и творчества мастеров. Красота и разнообразие природных форм, их передача в изделиях из различных материалов. Наблюдения природы и фантазия мастера – условия создания изделия. Бережное отношение к природе. Общее понятие об изучаемых материалах, их происхождении, разнообразии. Подготовка к работе. Рабочее место, его организация в зависимости от вида работы. Рациональное размещение на рабочем месте материалов и инструментов, поддержание порядка во время работы, уборка по окончании работы. Рациональное и безопасное использование и хранение инструментов.

Профессии родных и знакомых. Профессии, связанные с изучаемыми материалами и производствами. Профессии сферы обслуживания.

Традиции и праздники народов России, ремёсла, обычаи.

#### **Технологии ручной обработки материалов**

Бережное, экономное и рациональное использование обрабатываемых материалов. Использование конструктивных особенностей материалов при изготовлении изделий.

Основные технологические операции ручной обработки материалов: разметка деталей, выделение деталей, формообразование деталей, сборка изделия, отделка изделия или его деталей. Общее представление.

Способы разметки деталей: на глаз и от руки, по шаблону, по линейке (как направляющему инструменту без откладывания размеров) и изготовление изделий с опорой на рисунки, графическую инструкцию, простейшую схему. Чтение условных графических изображений (называние операций, способов и приёмов работы, последовательности изготовления изделий). Правила экономной и аккуратной разметки. Рациональная разметка и вырезание нескольких одинаковых деталей из бумаги. Способы соединения деталей в изделии: с помощью пластилина, клея, скручивание, сшивание и другое. Приёмы и правила аккуратной работы с клеем. Отделка изделия или его деталей (окрашивание, вышивка, аппликация и другое).

Подбор соответствующих инструментов и способов обработки материалов в зависимости от их свойств и видов изделий. Инструменты и приспособления (ножницы, линейка, игла, гладилка, стека, шаблон и другие), их правильное, рациональное и безопасное использование.

Пластические массы, их виды (пластилин, пластика и другое). Приёмы изготовления изделий доступной по сложности формы из них: разметка на глаз, отделение части (стекой, отрыванием), придание формы.

Наиболее распространённые виды бумаги. Их общие свойства. Простейшие способы обработки бумаги различных видов: сгибание и складывание, сминание, обрывание, склеивание и другое. Резание бумаги ножницами. Правила безопасной работы, передачи и хранения ножниц. Картон.

Виды природных материалов (плоские – листья и объёмные – орехи, шишки, семена, ветки). Приёмы работы с природными материалами: подбор материалов в соответствии с замыслом, составление композиции, соединение деталей (приклеивание, склеивание с помощью прокладки, соединение с помощью пластилина).

Общее представление о тканях (текстиле), их строении и свойствах. Швейные инструменты и приспособления (иглы, булавки и другие). Отмеривание и заправка нитки в иголку, строчка прямого стежка.

Использование дополнительных отделочных материалов.

### **Конструирование и моделирование**

Простые и объёмные конструкции из разных материалов (пластические массы, бумага, текстиль и другое) и способы их создания. Общее представление о конструкции изделия, детали и части изделия, их взаимное расположение в общей конструкции. Способы соединения деталей в изделиях из разных материалов. Образец, анализ конструкции образцов изделий, изготовление изделий по образцу, рисунку. Конструирование по модели (на плоскости). Взаимосвязь выполняемого действия и результата. Элементарное прогнозирование порядка действий в зависимости от желаемого (необходимого) результата, выбор способа работы в зависимости от требуемого результата (замысла).

### **Информационно-коммуникативные технологии**

Демонстрация учителем готовых материалов на информационных носителях.

Информация. Виды информации.

## **УНИВЕРСАЛЬНЫЕ УЧЕБНЫЕ ДЕЙСТВИЯ (ПРОПЕДЕВТИЧЕСКИЙ УРОВЕНЬ)**

Изучение технологии в 1 классе способствует освоению на пропедевтическом уровне ряда универсальных учебных действий: познавательных универсальных учебных действий, коммуникативных универсальных учебных действий, регулятивных универсальных учебных действий, совместной деятельности.

### **Познавательные универсальные учебные действия**

#### **Базовые логические и исследовательские действия:**

ориентироваться в терминах, используемых в технологии (в пределах изученного);

воспринимать и использовать предложенную инструкцию (устную, графическую);

анализировать устройство простых изделий по образцу, рисунку, выделять основные и второстепенные составляющие конструкции;

сравнивать отдельные изделия (конструкции), находить сходство и различия в их устройстве.

#### **Работа с информацией:**

У обучающегося будут сформированы следующие умения работать с информацией как часть познавательных универсальных учебных действий:

воспринимать информацию (представленную в объяснении учителя или в учебнике), использовать её в работе;

понимать и анализировать простейшую знаково-символическую информацию (схема, рисунок) и строить работу в соответствии с ней.

### **Коммуникативные универсальные учебные действия**

участвовать в коллективном обсуждении: высказывать собственное мнение, отвечать на вопросы, выполнять правила этики общения: уважительное отношение к одноклассникам, внимание к мнению другого;  
строить несложные высказывания, сообщения в устной форме (по содержанию изученных тем).

### **Регулятивные универсальные учебные действия**

#### **Самоорганизация и самоконтроль:**

принимать и удерживать в процессе деятельности предложенную учебную задачу;  
действовать по плану, предложенному учителем, работать с опорой на графическую инструкцию учебника, принимать участие в коллективном построении простого плана действий;  
понимать и принимать критерии оценки качества работы, руководствоваться ими в процессе анализа и оценки выполненных работ;  
организовывать свою деятельность: производить подготовку к уроку рабочего места, поддерживать на нём порядок в течение урока, производить необходимую уборку по окончании работы;  
выполнять несложные действия контроля и оценки по предложенным критериям.

#### **Совместная деятельность:**

проявлять положительное отношение к включению в совместную работу, к простым видам сотрудничества;  
принимать участие в парных, групповых, коллективных видах работы, в процессе изготовления изделий осуществлять элементарное сотрудничество.

## **2 КЛАСС**

### **Технологии, профессии и производства**

Рукотворный мир – результат труда человека. Элементарные представления об основном принципе создания мира вещей: прочность конструкции, удобство использования, эстетическая выразительность. Средства художественной выразительности (композиция, цвет, тон и другие). Изготовление изделий с учётом данного принципа. Общее представление о технологическом процессе: анализ устройства и назначения изделия, выстраивание последовательности практических действий и технологических операций, подбор материалов и инструментов, экономная разметка, обработка с целью получения (выделения) деталей, сборка, отделка изделия, проверка изделия в действии, внесение необходимых дополнений и изменений. Изготовление изделий из различных материалов с соблюдением этапов технологического процесса.

Традиции и современность. Новая жизнь древних профессий. Совершенствование их технологических процессов. Мастера и их профессии, правила мастера. Культурные традиции. Техника на службе человеку.

Элементарная творческая и проектная деятельность (создание замысла, его детализация и воплощение). Несложные коллективные, групповые проекты.

### **Технологии ручной обработки материалов**

Многообразие материалов, их свойств и их практическое применение в жизни. Исследование и сравнение элементарных физических, механических и технологических свойств различных материалов. Выбор материалов по их декоративно-художественным и конструктивным свойствам.

Называние и выполнение основных технологических операций ручной обработки материалов в процессе изготовления изделия: разметка деталей (с помощью линейки (угольника, циркуля), формообразование деталей (сгибание, складывание тонкого картона и плотных видов бумаги и другое), сборка изделия (сшивание). Подвижное соединение деталей изделия. Использование соответствующих способов обработки материалов в зависимости от вида и назначения изделия.

Виды условных графических изображений: рисунок, простейший чертёж, эскиз, схема. Чертёжные инструменты – линейка (угольник, циркуль). Их функциональное назначение, конструкция. Приёмы безопасной работы колющими (циркуль) инструментами.

Технология обработки бумаги и картона. Назначение линий чертежа (контур, линия разреза, сгиба, выносная, размерная). Чтение условных графических изображений. Построение прямоугольника от двух прямых углов (от одного прямого угла). Разметка деталей с опорой на простейший чертёж, эскиз. Изготовление изделий по рисунку, простейшему чертежу или эскизу, схеме. Использование измерений, вычислений и построений для решения практических задач. Сгибание и складывание тонкого картона и плотных видов бумаги – биговка. Подвижное соединение деталей на проволоку, толстую нитку.

Технология обработки текстильных материалов. Строение ткани (поперечное и продольное направление нитей). Ткани и нитки растительного происхождения (полученные на основе натурального сырья). Виды ниток (швейные, мулине). Трикотаж, нетканые материалы (общее представление), его строение и основные свойства. Строчка прямого стежка и её варианты (перевивы, наборы) и (или) строчка косого стежка и её варианты (крестик, стебельчатая, ёлочка). Лекало. Разметка с помощью лекала (простейшей выкройки). Технологическая последовательность изготовления несложного швейного изделия (разметка деталей, выкраивание деталей, отделка деталей, сшивание деталей).

Использование дополнительных материалов (например, проволока, пряжа, бусины и другие).

### **Конструирование и моделирование**

Основные и дополнительные детали. Общее представление о правилах создания гармоничной композиции. Симметрия, способы разметки и конструирования симметричных форм.

Конструирование и моделирование изделий из различных материалов по простейшему чертежу или эскизу. Подвижное соединение деталей конструкции. Внесение элементарных конструктивных изменений и дополнений в изделие.

### **Информационно-коммуникативные технологии**

Демонстрация учителем готовых материалов на информационных носителях.

Поиск информации. Интернет как источник информации.

## УНИВЕРСАЛЬНЫЕ УЧЕБНЫЕ ДЕЙСТВИЯ

Изучение технологии во 2 классе способствует освоению ряда универсальных учебных действий: познавательных универсальных учебных действий, коммуникативных универсальных учебных действий, регулятивных универсальных учебных действий, совместной деятельности.

### **Познавательные универсальные учебные действия**

#### **Базовые логические и исследовательские действия:**

ориентироваться в терминах, используемых в технологии (в пределах изученного);  
выполнять работу в соответствии с образцом, инструкцией, устной или письменной;  
выполнять действия анализа и синтеза, сравнения, группировки с учётом указанных критериев;  
строить рассуждения, делать умозаключения, проверять их в практической работе;  
воспроизводить порядок действий при решении учебной (практической) задачи;  
осуществлять решение простых задач в умственной и материализованной форме.

#### **Работа с информацией:**

получать информацию из учебника и других дидактических материалов, использовать её в работе;  
понимать и анализировать знаково-символическую информацию (чертёж, эскиз, рисунок, схема) и строить работу в соответствии с ней.

### **Коммуникативные универсальные учебные действия**

выполнять правила участия в учебном диалоге: задавать вопросы, дополнять ответы других обучающихся, высказывать своё мнение, отвечать на вопросы, проявлять уважительное отношение к одноклассникам, внимание к мнению другого;  
делиться впечатлениями о прослушанном (прочитанном) тексте, рассказе учителя, о выполненной работе, созданном изделии.

### **Регулятивные универсальные учебные действия**

#### **Самоорганизация и самоконтроль:**

понимать и принимать учебную задачу;  
организовывать свою деятельность;  
понимать предлагаемый план действий, действовать по плану;  
прогнозировать необходимые действия для получения практического результата, планировать работу;  
выполнять действия контроля и оценки;  
воспринимать советы, оценку учителя и других обучающихся, стараться учитывать их в работе.

### **Совместная деятельность:**

выполнять элементарную совместную деятельность в процессе изготовления изделий, осуществлять взаимопомощь;

выполнять правила совместной работы: справедливо распределять работу, договариваться, выполнять ответственно свою часть работы, уважительно относиться к чужому мнению.

## **3 КЛАСС**

### **Технологии, профессии и производства**

Непрерывность процесса деятельностного освоения мира человеком и создания культуры. Материальные и духовные потребности человека как движущие силы прогресса.

Разнообразие творческой трудовой деятельности в современных условиях. Разнообразие предметов рукотворного мира: архитектура, техника, предметы быта и декоративно-прикладного искусства. Современные производства и профессии, связанные с обработкой материалов, аналогичных используемым на уроках технологии.

Общие правила создания предметов рукотворного мира: соответствие формы, размеров, материала и внешнего оформления изделия его назначению. Стилевая гармония в предметном ансамбле, гармония предметной и окружающей среды (общее представление).

Мир современной техники. Информационно-коммуникационные технологии в жизни современного человека. Решение человеком инженерных задач на основе изучения природных законов – жёсткость конструкции (трубчатые сооружения, треугольник как устойчивая геометрическая форма и другие).

Бережное и внимательное отношение к природе как источнику сырьевых ресурсов и идей для технологий будущего.

Элементарная творческая и проектная деятельность. Коллективные, групповые и индивидуальные проекты в рамках изучаемой тематики. Совместная работа в малых группах, осуществление сотрудничества, распределение работы, выполнение социальных ролей (руководитель (лидер) и подчинённый).

### **Технологии ручной обработки материалов**

Некоторые (доступные в обработке) виды искусственных и синтетических материалов. Разнообразие технологий и способов обработки материалов в различных видах изделий, сравнительный анализ технологий при использовании того или иного материала (например, аппликация из бумаги и ткани, коллаж и другие). Выбор материалов по их декоративно-художественным и технологическим свойствам, использование соответствующих способов обработки материалов в зависимости от назначения изделия.

Инструменты и приспособления (циркуль, угольник, канцелярский нож, шило и другие), называние и выполнение приёмов их рационального и безопасного использования.

Углубление общих представлений о технологическом процессе (анализ устройства и назначения изделия, выстраивание последовательности практических действий и технологических операций, подбор материалов и инструментов, экономная разметка материалов, обработка с целью получения деталей, сборка, отделка изделия, проверка изделия в действии, внесение необходимых дополнений и изменений). Рицовка. Изготовление объёмных изделий из развёрток. Преобразование развёрток несложных форм.

Технология обработки бумаги и картона. Виды картона (гофрированный, толстый, тонкий, цветной и другой). Чтение и построение простого чертежа (эскиза) развёртки изделия. Разметка деталей с опорой на простейший чертёж, эскиз. Решение задач на внесение необходимых дополнений и изменений в схему, чертёж, эскиз. Выполнение измерений, расчётов, несложных построений.

Выполнение рифловки на картоне с помощью канцелярского ножа, выполнение отверстий шилом.

Технология обработки текстильных материалов. Использование трикотажа и нетканых материалов для изготовления изделий. Использование вариантов строчки косоугольного стежка (крестик, стебельчатая и другие) и (или) петельной строчки для соединения деталей изделия и отделки. Пришивание пуговиц (с двумя-четырьмя отверстиями). Изготовление швейных изделий из нескольких деталей.

Использование дополнительных материалов. Комбинирование разных материалов в одном изделии.

### **Конструирование и моделирование**

Конструирование и моделирование изделий из различных материалов, в том числе наборов «Конструктор» по заданным условиям (технико-технологическим, функциональным, декоративно-художественным). Способы подвижного и неподвижного соединения деталей набора «Конструктор», их использование в изделиях, жёсткость и устойчивость конструкции.

Создание простых макетов и моделей архитектурных сооружений, технических устройств, бытовых конструкций. Выполнение заданий на доработку конструкций (отдельных узлов, соединений) с учётом дополнительных условий (требований). Использование измерений и построений для решения практических задач. Решение задач на мысленную трансформацию трёхмерной конструкции в развёртку (и наоборот).

### **Информационно-коммуникативные технологии**

Информационная среда, основные источники (органы восприятия) информации, получаемой человеком. Сохранение и передача информации. Информационные технологии. Источники информации, используемые человеком в быту: телевидение, радио, печатные издания, персональный компьютер и другие. Современный информационный мир. Персональный компьютер (ПК) и его назначение. Правила пользования ПК для сохранения здоровья. Назначение основных устройств компьютера для ввода, вывода и обработки информации. Работа с доступной информацией (книги, музеи, беседы (мастер-классы) с мастерами, Интернет, видео, DVD). Работа с текстовым редактором Microsoft Word или другим.

## **УНИВЕРСАЛЬНЫЕ УЧЕБНЫЕ ДЕЙСТВИЯ**

Изучение технологии в 3 классе способствует освоению ряда универсальных учебных действий: познавательных универсальных учебных действий, коммуникативных универсальных учебных действий, регулятивных универсальных учебных действий, совместной деятельности.

### **Познавательные универсальные учебные действия**

#### **Базовые логические и исследовательские действия:**



ориентироваться в терминах, используемых в технологии, использовать их в ответах на вопросы и высказываниях (в пределах изученного);

осуществлять анализ предложенных образцов с выделением существенных и несущественных признаков;

выполнять работу в соответствии с инструкцией, устной или письменной, а также графически представленной в схеме, таблице;

определять способы доработки конструкций с учётом предложенных условий;

классифицировать изделия по самостоятельно предложенному существенному признаку (используемый материал, форма, размер, назначение, способ сборки);

читать и воспроизводить простой чертёж (эскиз) развёртки изделия;

восстанавливать нарушенную последовательность выполнения изделия.

### **Работа с информацией:**

анализировать и использовать знаково-символические средства представления информации для создания моделей и макетов изучаемых объектов;

на основе анализа информации производить выбор наиболее эффективных способов работы;

осуществлять поиск необходимой информации для выполнения учебных заданий с использованием учебной литературы;

использовать средства информационно-коммуникационных технологий для решения учебных и практических задач, в том числе

Интернет под руководством учителя.

### **Коммуникативные универсальные учебные действия**

строить монологическое высказывание, владеть диалогической формой коммуникации;

строить рассуждения в форме связи простых суждений об объекте, его строении, свойствах и способах создания;

описывать предметы рукотворного мира, оценивать их достоинства;

формулировать собственное мнение, аргументировать выбор вариантов и способов выполнения задания.

### **Регулятивные универсальные учебные действия**

#### **Самоорганизация и самоконтроль:**

принимать и сохранять учебную задачу, осуществлять поиск средств для её решения;

прогнозировать необходимые действия для получения практического результата, предлагать план действий в соответствии с поставленной задачей, действовать по плану;

выполнять действия контроля и оценки, выявлять ошибки и недочёты по результатам работы, устанавливать их причины и искать способы устранения;

проявлять волевую саморегуляцию при выполнении задания.

#### **Совместная деятельность:**

выбирать себе партнёров по совместной деятельности не только по симпатии, но и по деловым качествам;

справедливо распределять работу, договариваться, приходить к общему решению, отвечать за общий результат работы;

выполнять роли лидера, подчинённого, соблюдать равноправие и дружелюбие;

осуществлять взаимопомощь, проявлять ответственность при выполнении своей части работы.

## 4 КЛАСС

### **Технологии, профессии и производства**

Профессии и технологии современного мира. Использование достижений науки в развитии технического прогресса. Изобретение и использование синтетических материалов с определёнными заданными свойствами в различных отраслях и профессиях. Нефть как универсальное сырьё. Материалы, получаемые из нефти (пластик, стеклоткань, пенопласт и другие).

Профессии, связанные с опасностями (пожарные, космонавты, химики и другие).

Информационный мир, его место и влияние на жизнь и деятельность людей. Влияние современных технологий и преобразующей деятельности человека на окружающую среду, способы её защиты.

Сохранение и развитие традиций прошлого в творчестве современных мастеров. Бережное и уважительное отношение людей к культурным традициям. Изготовление изделий с учётом традиционных правил и современных технологий (лепка, вязание, шитьё, вышивка и другое).

Элементарная творческая и проектная деятельность (реализация заданного или собственного замысла, поиск оптимальных конструктивных и технологических решений). Коллективные, групповые и индивидуальные проекты на основе содержания материала, изучаемого в течение учебного года. Использование комбинированных техник создания конструкций по заданным условиям в выполнении учебных проектов.

### **Технологии ручной обработки материалов**

Синтетические материалы – ткани, полимеры (пластик, поролон). Их свойства. Создание синтетических материалов с заданными свойствами.

Использование измерений, вычислений и построений для решения практических задач. Внесение дополнений и изменений в условные графические изображения в соответствии с дополнительными (изменёнными) требованиями к изделию.

Технология обработки бумаги и картона. Подбор материалов в соответствии с замыслом, особенностями конструкции изделия. Определение оптимальных способов разметки деталей, сборки изделия. Выбор способов отделки. Комбинирование разных материалов в одном изделии.

Совершенствование умений выполнять разные способы разметки с помощью чертёжных инструментов. Освоение доступных художественных техник.

Технология обработки текстильных материалов. Обобщённое представление о видах тканей (натуральные, искусственные, синтетические), их свойствах и областях использования. Дизайн одежды в зависимости от её назначения, моды, времени. Подбор текстильных материалов в соответствии с замыслом, особенностями конструкции изделия. Раскрой деталей по готовым лекалам (выкройкам), собственным несложным. Строчка петельного стежка и её варианты («тамбур» и другие), её назначение (соединение и отделка деталей) и (или) строчки петлеобразного и крестообразного стежков (соединительные и отделочные). Подбор ручных строчек для сшивания и отделки изделий. Простейший ремонт изделий.

Технология обработки синтетических материалов. Пластик, поролон, полиэтилен. Общее знакомство, сравнение свойств. Самостоятельное определение технологий их обработки в сравнении с освоенными материалами.

Комбинированное использование разных материалов.

## **Конструирование и моделирование**

Современные требования к техническим устройствам (экологичность, безопасность, эргономичность и другие).

Конструирование и моделирование изделий из различных материалов, в том числе наборов «Конструктор» по проектному заданию или собственному замыслу. Поиск оптимальных и доступных новых решений конструкторско-технологических проблем на всех этапах аналитического и технологического процесса при выполнении индивидуальных творческих и коллективных проектных работ.

Робототехника. Конструктивные, соединительные элементы и основные узлы робота. Инструменты и детали для создания робота. Конструирование робота. Составление алгоритма действий робота. Программирование, тестирование робота. Преобразование конструкции робота. Презентация робота.

## **Информационно-коммуникативные технологии**

Работа с доступной информацией в Интернете и на цифровых носителях информации.

Электронные и медиаресурсы в художественно-конструкторской, проектной, предметной преобразующей деятельности. Работа с готовыми цифровыми материалами. Поиск дополнительной информации по тематике творческих и проектных работ, использование рисунков из ресурса компьютера в оформлении изделий и другое. Создание презентаций в программе PowerPoint или другой.

## **УНИВЕРСАЛЬНЫЕ УЧЕБНЫЕ ДЕЙСТВИЯ**

Изучение технологии в 4 классе способствует освоению ряда универсальных учебных действий: познавательных универсальных учебных действий, коммуникативных универсальных учебных действий, регулятивных универсальных учебных действий, совместной деятельности.

## **Познавательные универсальные учебные действия**

### **Базовые логические и исследовательские действия:**

ориентироваться в терминах, используемых в технологии, использовать их в ответах на вопросы и высказываниях (в пределах изученного);

анализировать конструкции предложенных образцов изделий;

конструировать и моделировать изделия из различных материалов по образцу, рисунку, простейшему чертежу, эскизу, схеме с использованием общепринятых условных обозначений и по заданным условиям;

выстраивать последовательность практических действий и технологических операций, подбирать материал и инструменты, выполнять экономную разметку, сборку, отделку изделия;

решать простые задачи на преобразование конструкции;

выполнять работу в соответствии с инструкцией, устной или письменной;

соотносить результат работы с заданным алгоритмом, проверять изделия в действии, вносить необходимые дополнения и изменения;

классифицировать изделия по самостоятельно предложенному существенному признаку (используемый материал, форма, размер, назначение, способ сборки);  
выполнять действия анализа и синтеза, сравнения, классификации предметов (изделий) с учётом указанных критериев;  
анализировать устройство простых изделий по образцу, рисунку, выделять основные и второстепенные составляющие конструкции.

#### **Работа с информацией:**

находить необходимую для выполнения работы информацию, пользуясь различными источниками, анализировать её и отбирать в соответствии с решаемой задачей;  
на основе анализа информации производить выбор наиболее эффективных способов работы;  
использовать знаково-символические средства для решения задач в умственной или материализованной форме, выполнять действия моделирования, работать с моделями;  
осуществлять поиск дополнительной информации по тематике творческих и проектных работ;  
использовать рисунки из ресурса компьютера в оформлении изделий и другое;  
использовать средства информационно-коммуникационных технологий для решения учебных и практических задач, в том числе Интернет под руководством учителя.

#### **Коммуникативные универсальные учебные действия**

соблюдать правила участия в диалоге: ставить вопросы, аргументировать и доказывать свою точку зрения, уважительно относиться к чужому мнению;  
описывать факты из истории развития ремёсел на Руси и в России, высказывать своё отношение к предметам декоративно-прикладного искусства разных народов Российской Федерации;  
создавать тексты-рассуждения: раскрывать последовательность операций при работе с разными материалами;  
осознавать культурно-исторический смысл и назначение праздников, их роль в жизни каждого человека, ориентироваться в традициях организации и оформления праздников.

#### **Регулятивные универсальные учебные действия**

#### **Самоорганизация и самоконтроль:**

понимать и принимать учебную задачу, самостоятельно определять цели учебно-познавательной деятельности;  
планировать практическую работу в соответствии с поставленной целью и выполнять её в соответствии с планом;  
на основе анализа причинно-следственных связей между действиями и их результатами прогнозировать практические «шаги» для получения необходимого результата;  
выполнять действия контроля (самоконтроля) и оценки, процесса и результата деятельности, при необходимости вносить коррективы в выполняемые действия;  
проявлять волевую саморегуляцию при выполнении задания.

#### **Совместная деятельность:**

организовывать под руководством учителя совместную работу в группе: распределять роли, выполнять функции руководителя или подчинённого, осуществлять продуктивное сотрудничество, взаимопомощь;

проявлять интерес к деятельности своих товарищей и результатам их работы, в доброжелательной форме комментировать и оценивать их достижения;

в процессе анализа и оценки совместной деятельности высказывать свои предложения и пожелания, выслушивать и принимать к сведению мнение других обучающихся, их советы и пожелания, с уважением относиться к разной оценке своих достижений.

## **ПЛАНИРУЕМЫЕ РЕЗУЛЬТАТЫ ОСВОЕНИЯ ПРОГРАММЫ ПО ТЕХНОЛОГИИ НА УРОВНЕ НАЧАЛЬНОГО ОБЩЕГО ОБРАЗОВАНИЯ**

### **ЛИЧНОСТНЫЕ РЕЗУЛЬТАТЫ**

Личностные результаты освоения программы по технологии на уровне начального общего образования достигаются в единстве учебной и воспитательной деятельности в соответствии с традиционными российскими социокультурными и духовно-нравственными ценностями, принятыми в обществе правилами и нормами поведения и способствуют процессам самопознания, самовоспитания и саморазвития, формирования внутренней позиции личности.

В результате изучения технологии на уровне начального общего образования у обучающегося будут сформированы следующие личностные результаты:

первоначальные представления о созидательном и нравственном значении труда в жизни человека и общества, уважительное отношение к труду и творчеству мастеров;

осознание роли человека и используемых им технологий в сохранении гармонического сосуществования рукотворного мира с миром природы, ответственное отношение к сохранению окружающей среды;

понимание культурно-исторической ценности традиций, отражённых в предметном мире, чувство сопричастности к культуре своего народа, уважительное отношение к культурным традициям других народов;

проявление способности к эстетической оценке окружающей предметной среды, эстетические чувства – эмоционально-положительное восприятие и понимание красоты форм и образов природных объектов, образцов мировой и отечественной художественной культуры;

проявление положительного отношения и интереса к различным видам творческой преобразующей деятельности, стремление к творческой самореализации, мотивация к творческому труду, работе на результат, способность к различным видам практической преобразующей деятельности;

проявление устойчивых волевых качества и способность к саморегуляции: организованность, аккуратность, трудолюбие, ответственность, умение справляться с доступными проблемами;

готовность вступать в сотрудничество с другими людьми с учётом этики общения, проявление толерантности и доброжелательности.

## **МЕТАПРЕДМЕТНЫЕ РЕЗУЛЬТАТЫ**

В результате изучения технологии на уровне начального общего образования у обучающегося будут сформированы познавательные универсальные учебные действия, коммуникативные универсальные учебные действия, регулятивные универсальные учебные действия, совместная деятельность.

### **Познавательные универсальные учебные действия**

#### **Базовые логические и исследовательские действия:**

У обучающегося будут сформированы следующие базовые логические и исследовательские действия как часть познавательных универсальных учебных действий:

ориентироваться в терминах и понятиях, используемых в технологии (в пределах изученного), использовать изученную терминологию в своих устных и письменных высказываниях;

осуществлять анализ объектов и изделий с выделением существенных и несущественных признаков;

сравнивать группы объектов (изделий), выделять в них общее и различия;

делать обобщения (техничко-технологического и декоративно-художественного характера) по изучаемой тематике;

использовать схемы, модели и простейшие чертежи в собственной практической творческой деятельности;

комбинировать и использовать освоенные технологии при изготовлении изделий в соответствии с технической, технологической или декоративно-художественной задачей;

понимать необходимость поиска новых технологий на основе изучения объектов и законов природы, доступного исторического и современного опыта технологической деятельности.

#### **Работа с информацией:**

осуществлять поиск необходимой для выполнения работы информации в учебнике и других доступных источниках, анализировать её и отбирать в соответствии с решаемой задачей;

анализировать и использовать знаково-символические средства представления информации для решения задач в умственной и материализованной форме, выполнять действия моделирования, работать с моделями;

использовать средства информационно-коммуникационных технологий для решения учебных и практических задач (в том числе Интернет с контролируемым выходом), оценивать объективность информации и возможности её использования для решения конкретных учебных задач;

следовать при выполнении работы инструкциям учителя или представленным в других информационных источниках.

#### **Коммуникативные универсальные учебные действия:**

вступать в диалог, задавать собеседнику вопросы, использовать реплики-уточнения и дополнения, формулировать собственное мнение и идеи, аргументированно их излагать, выслушивать разные мнения, учитывать их в диалоге;

создавать тексты-описания на основе наблюдений (рассматривания) изделий декоративно-прикладного искусства народов России;

строить рассуждения о связях природного и предметного мира, простые суждения (небольшие тексты) об объекте, его строении, свойствах и способах создания;

объяснять последовательность совершаемых действий при создании изделия.

#### **Регулятивные универсальные учебные действия:**

рационально организовывать свою работу (подготовка рабочего места, поддержание и наведение порядка, уборка после работы);

выполнять правила безопасности труда при выполнении работы;

планировать работу, соотносить свои действия с поставленной целью;

устанавливать причинно-следственные связи между выполняемыми действиями и их результатами, прогнозировать действия для получения необходимых результатов;

выполнять действия контроля и оценки, вносить необходимые коррективы в действие после его завершения на основе его оценки и учёта характера сделанных ошибок;

проявлять волевою саморегуляцию при выполнении работы.

#### **Совместная деятельность:**

организовывать под руководством учителя и самостоятельно совместную работу в группе: обсуждать задачу, распределять роли, выполнять функции руководителя (лидера) и подчинённого, осуществлять продуктивное сотрудничество;

проявлять интерес к работе товарищей, в доброжелательной форме комментировать и оценивать их достижения, высказывать свои предложения и пожелания, оказывать при необходимости помощь;

понимать особенности проектной деятельности, выдвигать несложные идеи решений предлагаемых проектных заданий, мысленно создавать конструктивный замысел, осуществлять выбор средств и способов для его практического воплощения, предъявлять аргументы для защиты продукта проектной деятельности.

### **ПРЕДМЕТНЫЕ РЕЗУЛЬТАТЫ**

К концу обучения *в 1 классе* обучающийся получит следующие предметные результаты по отдельным темам программы по технологии:

правильно организовывать свой труд: своевременно подготавливать и убирать рабочее место, поддерживать порядок на нём в процессе труда;

применять правила безопасной работы ножницами, иглой и аккуратной работы с клеем;

действовать по предложенному образцу в соответствии с правилами рациональной разметки (разметка на изнаночной стороне материала, экономия материала при разметке);

определять названия и назначение основных инструментов и приспособлений для ручного труда (линейка, карандаш, ножницы, игла, шаблон, стека и другие), использовать их в практической работе;

определять наименования отдельных материалов (например, бумага, картон, фольга, пластилин, природные, текстильные материалы) и способы их обработки (сгибание, отрывание, сминание, резание, лепка и другие), выполнять доступные технологические приёмы ручной обработки материалов при изготовлении изделий;

ориентироваться в наименованиях основных технологических операций: разметка деталей, выделение деталей, сборка изделия;

выполнять разметку деталей сгибанием, по шаблону, на глаз, от руки, выделение деталей способами обрывания, вырезания и другое, сборку изделий с помощью клея, ниток и другое;

оформлять изделия строчкой прямого стежка;

понимать смысл понятий «изделие», «деталь изделия», «образец», «заготовка», «материал», «инструмент», «приспособление», «конструирование», «аппликация»;

выполнять задания с опорой на готовый план;

обслуживать себя во время работы: соблюдать порядок на рабочем месте, ухаживать за инструментами и правильно хранить их, соблюдать правила гигиены труда;

рассматривать и анализировать простые по конструкции образцы (по вопросам учителя), анализировать простейшую конструкцию изделия: выделять основные и дополнительные детали, называть их форму, определять взаимное расположение, виды соединения, способы изготовления;

распознавать изученные виды материалов (природные, пластические, бумага, тонкий картон, текстильные, клей и другие), их свойства (цвет, фактура, форма, гибкость и другие);

называть ручные инструменты (ножницы, игла, линейка) и приспособления (шаблон, стека, булавки и другие), безопасно хранить и работать ими;

различать материалы и инструменты по их назначению;

называть и выполнять последовательность изготовления несложных изделий: разметка, резание, сборка, отделка;

качественно выполнять операции и приёмы по изготовлению несложных изделий: экономно выполнять разметку деталей на глаз, от руки, по шаблону, по линейке (как направляющему инструменту без откладывания размеров), точно резать ножницами по линиям разметки, придавать форму деталям и изделию сгибанием, складыванием, вытягиванием, отрыванием, сминанием, лепкой и прочее, собирать изделия с помощью клея, пластических масс и другое, эстетично и аккуратно выполнять отделку раскрашиванием, аппликацией, строчкой прямого стежка;

использовать для сушки плоских изделий пресс;

с помощью учителя выполнять практическую работу и самоконтроль с опорой на инструкционную карту, образец, шаблон;

различать разборные и неразборные конструкции несложных изделий;

понимать простейшие виды технической документации (рисунок, схема), конструировать и моделировать изделия из различных материалов по образцу, рисунку;

осуществлять элементарное сотрудничество, участвовать в коллективных работах под руководством учителя;

выполнять несложные коллективные работы проектного характера.



К концу обучения *во 2 классе* обучающийся получит следующие предметные результаты по отдельным темам программы по технологии:

понимать смысл понятий «инструкционная» («технологическая») карта, «чертёж», «эскиз», «линии чертежа», «развёртка», «макет», «модель», «технология», «технологические операции», «способы обработки» и использовать их в практической деятельности; выполнять задания по самостоятельно составленному плану;

распознавать элементарные общие правила создания рукотворного мира (прочность, удобство, эстетическая выразительность – симметрия, асимметрия, равновесие), наблюдать гармонию предметов и окружающей среды, называть характерные особенности изученных видов декоративно-прикладного искусства;

выделять, называть и применять изученные общие правила создания рукотворного мира в своей предметно-творческой деятельности;

самостоятельно готовить рабочее место в соответствии с видом деятельности, поддерживать порядок во время работы, убирать рабочее место;

анализировать задание (образец) по предложенным вопросам, памятке или инструкции, самостоятельно выполнять доступные задания с опорой на инструкционную (технологическую) карту;

самостоятельно отбирать материалы и инструменты для работы, исследовать свойства новых изучаемых материалов (толстый картон, натуральные ткани, нитки, проволока и другие);

читать простейшие чертежи (эскизы), называть линии чертежа (линия контура и надреза, линия выносная и размерная, линия сгиба, линия симметрии);

выполнять экономную разметку прямоугольника (от двух прямых углов и одного прямого угла) с помощью чертёжных инструментов (линейки, угольника) с опорой на простейший чертёж (эскиз), чертить окружность с помощью циркуля;

выполнять биговку;

выполнять построение простейшего лекала (выкройки) правильной геометрической формы и разметку деталей кроя на ткани по нему/ней;

оформлять изделия и соединять детали освоенными ручными строчками;

понимать смысл понятия «развёртка» (трёхмерного предмета), соотносить объёмную конструкцию с изображениями её развёртки;

отличать макет от модели, строить трёхмерный макет из готовой развёртки;

определять неподвижный и подвижный способ соединения деталей и выполнять подвижное и неподвижное соединения известными способами;

конструировать и моделировать изделия из различных материалов по модели, простейшему чертежу или эскизу;

решать несложные конструкторско-технологические задачи;

применять освоенные знания и практические умения (технологические, графические, конструкторские) в самостоятельной интеллектуальной и практической деятельности;

делать выбор, какое мнение принять – своё или другое, высказанное в ходе обсуждения;  
выполнять работу в малых группах, осуществлять сотрудничество;  
понимать особенности проектной деятельности, осуществлять под руководством учителя элементарную проектную деятельность в малых группах: разрабатывать замысел, искать пути его реализации, воплощать его в продукте, демонстрировать готовый продукт;  
называть профессии людей, работающих в сфере обслуживания.

К концу обучения **в 3 классе** обучающийся получит следующие предметные результаты по отдельным темам программы по технологии:

понимать смысл понятий «чертёж развёртки», «канцелярский нож», «шило», «искусственный материал»;  
выделять и называть характерные особенности изученных видов декоративно-прикладного искусства, профессии мастеров прикладного искусства (в рамках изученного);  
узнавать и называть по характерным особенностям образцов или по описанию изученные и распространённые в крае ремёсла;  
называть и описывать свойства наиболее распространённых изучаемых искусственных и синтетических материалов (бумага, металлы, текстиль и другие);  
читать чертёж развёртки и выполнять разметку развёрток с помощью чертёжных инструментов (линейка, угольник, циркуль);  
узнавать и называть линии чертежа (осевая и центровая);  
безопасно пользоваться канцелярским ножом, шилом;  
выполнять рицовку;  
выполнять соединение деталей и отделку изделия освоенными ручными строчками;  
решать простейшие задачи технико-технологического характера по изменению вида и способа соединения деталей: на достраивание, придание новых свойств конструкции в соответствии с новыми (дополненными) требованиями, использовать комбинированные техники при изготовлении изделий в соответствии с технической или декоративно-художественной задачей;  
понимать технологический и практический смысл различных видов соединений в технических объектах, простейшие способы достижения прочности конструкций, использовать их при решении простейших конструкторских задач;  
конструировать и моделировать изделия из разных материалов и наборов «Конструктор» по заданным техническим, технологическим и декоративно-художественным условиям;  
изменять конструкцию изделия по заданным условиям;  
выбирать способ соединения и соединительный материал в зависимости от требований конструкции;  
называть несколько видов информационных технологий и соответствующих способов передачи информации (из реального окружения обучающегося);  
понимать назначение основных устройств персонального компьютера для ввода, вывода и обработки информации;  
выполнять основные правила безопасной работы на компьютере;  
использовать возможности компьютера и информационно-коммуникационных технологий для поиска необходимой информации при выполнении обучающих, творческих и проектных заданий;

выполнять проектные задания в соответствии с содержанием изученного материала на основе полученных знаний и умений.

К концу обучения **в 4 классе** обучающийся получит следующие предметные результаты по отдельным темам программы по технологии:

формировать общее представление о мире профессий, их социальном значении, о творчестве и творческих профессиях, о мировых достижениях в области техники и искусства (в рамках изученного), о наиболее значимых окружающих производствах;

на основе анализа задания самостоятельно организовывать рабочее место в зависимости от вида работы, осуществлять планирование трудового процесса;

самостоятельно планировать и выполнять практическое задание (практическую работу) с опорой на инструкционную (технологическую) карту или творческий замысел, при необходимости вносить коррективы в выполняемые действия;

понимать элементарные основы бытовой культуры, выполнять доступные действия по самообслуживанию и доступные виды домашнего труда;

выполнять более сложные виды работ и приёмы обработки различных материалов (например, плетение, шитьё и вышивание, тиснение по фольге), комбинировать различные способы в зависимости и от поставленной задачи, оформлять изделия и соединять детали освоенными ручными строчками;

выполнять символические действия моделирования, понимать и создавать простейшие виды технической документации (чертёж развёртки, эскиз, технический рисунок, схему) и выполнять по ней работу;

решать простейшие задачи рационализаторского характера по изменению конструкции изделия: на достраивание, придание новых свойств конструкции в связи с изменением функционального назначения изделия;

на основе усвоенных правил дизайна решать простейшие художественно-конструкторские задачи по созданию изделий с заданной функцией;

создавать небольшие тексты, презентации и печатные публикации с использованием изображений на экране компьютера, оформлять текст (выбор шрифта, размера, цвета шрифта, выравнивание абзаца);

работать с доступной информацией, работать в программах Word, Power Point;

решать творческие задачи, мысленно создавать и разрабатывать проектный замысел, осуществлять выбор средств и способов его практического воплощения, аргументированно представлять продукт проектной деятельности;

осуществлять сотрудничество в различных видах совместной деятельности, предлагать идеи для обсуждения, уважительно относиться к мнению товарищей, договариваться, участвовать в распределении ролей, координировать собственную работу в общем процессе.

### ТЕМАТИЧЕСКОЕ ПЛАНИРОВАНИЕ

Содержание учебного предмета,	Тематическое планирование	1 кл.	2 кл.	3 кл.	4 кл.	Характеристика деятельности обучающихся.
-------------------------------	---------------------------	-------	-------	-------	-------	--

курса						
<b>1. Общекультурные и общетрудовые компетенции (знания, умения и способы деятельности). Основы культуры труда, самообслуживания 38ч</b>						
Рукотворный мир как результат труда человека	Человек - творец и создатель, создатель духовно-культурной и материальной среды	11	10	8	9	<p><b>Наблюдать</b> связи человека с природой и предметным миром, предметный мир ближайшего окружения, конструкции и образы объектов природы и окружающего мира, традиции и творчество мастеров родного края.</p> <p><b>Сравнивать</b> конструктивные и декоративные особенности предметов быта, отмечать их связь с выполняемыми утилитарными функциями, <b>понимать</b> особенности декоративноприкладных изделий и материалов для рукотворной деятельности.</p>
Трудовая деятельность в жизни человека. Основы культуры труда	<p>Ремёсла и их роль в культуре народов мира; мастера, их профессии и виды изготавливаемых изделий в зависимости от условий конкретной местности; традиции и творчество мастера в создании предметной среды.</p> <p>Организация рабочего места, рациональное размещение на рабочем месте материалов и инструментов.</p> <p>Соблюдение при работе безопасных приёмов труда</p>					
Природа в художественно-практической деятельности человека	<p>Выражение связи человека и природы через предметную среду, декоративно-прикладное искусство.</p> <p>Гармония предметного мира и природы, её отражение в народном быту и творчестве.</p> <p>Использование форм и</p>					<p><b>Анализировать</b> предлагаемые задания: <b>понимать</b> поставленную задачу, <b>отделять</b> известное от неизвестного, <b>прогнозировать</b> получение практических результатов в зависимости от характера выполняемых действий, <b>находить и использовать</b> в соответствии с этим оптимальные средства и способы работы.</p>

	образов природы в создании предметной среды (в лепке, аппликации, мозаике и пр.)				
Природа и техническая среда	<p>Человек - наблюдатель и изобретатель.</p> <p>Машины и механизмы - помощники человека, их назначение, характерные особенности конструкций.</p> <p>Человек в информационной среде (мир звуков и образов, компьютер и его возможности).</p> <p>Проблемы экологии. Дизайн в художественной и технической деятельности человека (единство формы, функции оформления, стиливая гармония)</p>				<p><b>Искать, отбирать и использовать</b> необходимую информацию (из учебника и других справочных и дидактических материалов, <b>использовать</b> информационно-компьютерные технологии)</p> <p><b>Планировать</b> предстоящую практическую деятельность в соответствии с её целью, задачами, особенностями выполняемого задания, отбирать оптимальные способы его выполнения.</p> <p><b>Организовывать</b> свою деятельность: <b>подготавливать</b> своё рабочее место, рационально <b>размещать</b> материалы и инструменты,</p>
Дом и семья. Самообслуживание	<p>Декоративное оформление культурно-бытовой среды.</p> <p>Самообслуживание (поддержание чистоты, опрятность), хозяйственно-практическая помощь взрослым.</p> <p>Коммуникативная культура, предметы и изделия, обладающие коммуникатив-</p>				<p><b>соблюдать</b> приёмы безопасного и рационального труда; <b>работать в малых группах, осуществлять</b> сотрудничество, <b>исполнять</b> разные социальные роли (уметь слушать и вступать в диалог, участвовать в коллективном обсуждении, продуктивно взаимодействовать и сотрудничать со сверстниками и взрослыми).</p> <p><b>Исследовать</b> конструкторско-технологические и декоративно-художественные особенности предлагаемых изделий, <b>искать</b> наиболее целесообразные способы решения задач прикладного характера в зависимости от</p>

	<p>ным смыслом (открытки, сувениры, подарки и т. п.).</p> <p>Растения и животные в доме (уход за растениями, животными)</p>					<p>цели и конкретных условий работы.</p> <p><b>Оценивать</b> результат деятельности: <b>проверять</b> изделие в действии, <b>корректировать</b> при необходимости его конструкцию и технологию изготовления.</p> <p>Обобщать (осознавать, структурировать и формулировать) то новое, что усвоено</p>
2. Технология ручной обработки материалов. Элементы графической грамоты 68ч.						
<p>Материалы, их свойства, происхождение и использование человеком</p>	<p>Материалы, их конструктивные и декоративные свойства.</p> <p>Выбор материалов по их свойствам и в зависимости от назначения изделия.</p> <p>Подготовка материалов к работе.</p> <p>Бережное использование и экономное расходование материалов.</p> <p>Способы обработки материалов для получения различных декоративно-художественных эффектов</p>	16	20	18	14	<p><b>Исследовать (наблюдать, сравнивать, сопоставлять)</b> доступные материалы: их виды, физические свойства (цвет, фактура, форма и др.), технологические свойства - способы обработки материалов (разметка, выделение деталей, формообразование, сборка, отделка), конструктивные особенности используемых инструментов (ножницы, канцелярский нож), чертёжных инструментов (линейка, угольник, циркуль), приёмы работы приспособлениями (шаблон, трафарет, лекало, выкройка и др.) и инструментами.</p> <p><b>Анализировать</b> конструкторско-технологические и декоративно-художественные особенности предлагаемых изделий, <b>выделять</b> известное и неизвестное, <b>осуществлять</b> информационный, практический поиск и открытие нового знания и умения; <b>анализировать и читать</b> графические изображения (рисунки, простейшие чертежи и эскизы, схемы).</p> <p><b>Создавать</b> мысленный образ конструкции с учётом поставленной конструкторско-технологической задачи или с целью передачи определён-</p>
<p>Инструменты и приспособления для обработки материалов</p>	<p>Правила рационального и безопасного использования инструментов и приспособлений</p>					
<p>Общее представление о технологическом процессе</p>	<p>Представление об устройстве и назначении изделий, подборе материалов и инструментов (в зависимости от назначения</p>					

	изделия и свойств материала), последовательности практических действий и технологических операций					
Технологические операции ручной обработки материалов (изготовление изделий из бумаги, картона, ткани и др.)	<p>Подбор материалов и инструментов.</p> <p>Разметка (на глаз, по шаблону, трафарету, лекалу, копированием, с помощью линейки, угольника, циркуля).</p> <p>Выделение деталей (отрывание, резание ножницами, канцелярским ножом), формообразование деталей (сгибание, складывание и др.).</p> <p>Выполнение отделки в соответствии с особенностями декоративных орнаментов разных народов России (растительный, геометрический и другой орнамент).</p> <p>Сборка изделия (клеевое, ниточное, проволочное, винтовое и другие виды соединения)</p>					<p>ной художественно-стилистическую информацию; воплощать мысленный образ в материале с опорой (при необходимости) на графические изображения, соблюдая приёмы безопасного и рационального труда.</p> <p><b>Планировать</b> последовательность практических действий для реализации замысла, поставленной задачи; отбирать наиболее эффективные способы решения конструкторско-технологических и декоративно-художественных задач в зависимости от конкретных условий.</p> <p><b>Участвовать</b> в совместной творческой деятельности при выполнении учебных практических работ и реализации несложных проектов: принятие идеи, поиск и отбор необходимой информации, создание и практическая реализация окончательного образа объекта, определение своего места в общей деятельности.</p> <p><b>Осуществлять</b> самоконтроль и <b>корректировку</b> хода работы и конечного результата.</p> <p>Обобщать (осознавать, структурировать и формулировать) то новое, что открыто и усвоено на уроке</p>
Графические изображения в технике и технологии	<p>Отделка изделия или его деталей (окрашивание, вышивка, аппликация и др.).</p> <p>Виды условных графических изображений: рисунок, простейший</p>					

	<p>чертёж, эскиз, развёртка, схема.</p> <p>Линии чертежа.</p> <p>Чтение условных графических изображений.</p> <p>Разметка с опорой на доступные графические изображения</p>					
<b>3. Конструирование и моделирование 17ч.</b>						
Изделие и его конструкция	<p>Изделие, деталь изделия. Конструкция изделия; виды конструкций и способы их сборки; изготовление изделий с различными конструктивными особенностями.</p> <p>Основные требования к изделию (соответствие материала, конструкции и внешнего оформления назначению изделия)</p>	3	1	6	7	<p><b>Сравнивать</b> различные виды конструкций и способы их сборки. <b>Характеризовать</b> основные требования к изделию.</p> <p><b>Моделировать</b> несложные изделия с разными конструктивными особенностями, используя разную художественную технику (в пределах изученного).</p> <p><b>Конструировать</b> объекты с учётом технических и художественно-декоративных условий: <b>определять</b> особенности конструкции, <b>подбирать</b> соответствующие материалы и инструменты, <b>читать</b> простейшую техническую документацию и <b>выполнять</b> по ней работу.</p>
Элементарные представления о конструкции	<p>Конструкция изделия (разъёмная, неразъёмная, соединение подвижное и неподвижное)</p>					<p><b>Проектировать</b> изделия: создавать образ в соответствии с замыслом,</p>
Конструирование и моделирование несложных объектов	<p>Конструирование и моделирование изделий на основе природных форм и конструкций (например, образы животных и растений в технике оригами, апплика-</p>					<p><b>реализовывать</b> замысел, используя необходимые конструктивные формы и декоративно-художественные образы, материалы и виды конструкций, при необходимости <b>корректировать</b> конструкцию и технологию ее изготовления.</p> <p><b>Планировать</b> последователь</p>



	<p>циях из геометрических фигур и пр.), простейших технических объектов (например, модели качелей, ракеты, планера и т. д.).</p> <p>Проектирование доступных по сложности конструкции изделия культурно-бытового и технического назначения</p>					<p>ность практических действий для реализации замысла, поставленной задачи; отбирать наиболее эффективные способы решения конструкторско-технологических и декоративно-художественных задач в зависимости от конкретных условий.</p> <p><b>Участвовать</b> в совместной творческой деятельности при выполнении учебных практических работ и реализации несложных проектов: принятие идеи, поиск и отбор необходимой информации, создание и практическая реализация окончательного образа объекта, определение своего места в общей деятельности.</p> <p><b>Осуществлять</b> самоконтроль и корректировку хода работы и конечного результата.</p> <p><b>Обобщать (структурировать и формулировать)</b> то новое, что открыто и усвоено на уроке</p>
<p><b>4. Практика работы на компьютере (использование информационных технологий) 12ч</b></p>						
<p>Знакомство с компьютером</p>	<p>Назначение основных устройств компьютера для ввода, вывода и обработки информации.</p> <p>Включение и выключение и подключение к нему устройств.</p> <p>Запуск программы.</p> <p>Завершение выполнения программы.</p> <p>Клавиатура, общее представление о правилах клавиатурного письма, пользование мышью.</p> <p>Соблюдение безопасных приёмов труда</p>	3	3	2	4	<p><b>Наблюдать</b> мир образов на экране компьютера, образы информационных объектов различной природы (графика, тексты, видео, интерактивное видео), процессы создания информационных объектов с помощью компьютера.</p> <p><b>Исследовать (наблюдать, сравнивать, сопоставлять)</b></p> <ul style="list-style-type: none"> <li>- материальные и информационные объекты;</li> <li>- инструменты материальных и информационных технологий;</li> <li>- элементы информационных объектов (линии, фигуры, текст, таблицы); их свойства: цвет, ширина и шаблоны линий; шрифт, цвет, размер и начертание текста; отступ, интервал и выравнивание абзацев; - технологические свойства - способы обработки элементов информационных объектов: ввод, удаление, копирование и вставка текстов.</li> </ul> <p><b>Проектировать</b> информационные изделия: <b>создавать</b> образ в соответствии с замыслом, <b>реализовывать</b></p>

	при работе на компьютере.					замысел, используя необходимые элементы и инструменты информационных технологий, <b>корректировать</b> замысел и готовую продукцию в зависимости от возможностей конкретной инструментальной среды.
Работа с информацией	<p>Файлы. Папки (каталоги). Имя файла. Простейшие операции над файлами и папками. Простые информационные объекты (текст, таблица, схема, рисунок).</p> <p>Работа с ЦОР (цифровыми образовательными ресурсами), готовыми материалами на электронных носителях (CD): активация диска, чтение информации, выполнение предложенных заданий</p>					<p><b>Искать, отбирать и использовать</b> необходимые составные элементы информационной продукции (изображения, тексты, звуки, видео).</p> <p><b>Планировать</b> последовательность практических действий для реализации замысла, поставленной задачи; <b>отбирать</b> наиболее эффективные способы реализации замысла в зависимости от особенностей конкретной инструментальной среды.</p> <p><b>Осуществлять</b> самоконтроль и корректировку хода работы и конечного результата.</p> <p><b>Обобщать (осознавать, структурировать и формулировать)</b> то новое, что открыто и усвоено на уроке</p>
Компьютерное письмо	<p>Правила клавиатурного письма.</p> <p>Создание небольших текстов и печатных публикаций с использованием изображений на экране компьютера.</p> <p>Оформление текста (выбор шрифта, размера, цвета шрифта, выравнивание абзаца)</p>					
<b>ИТОГО:</b>		<b>33</b>	<b>34</b>	<b>34</b>	<b>34</b>	